

LAPORAN
PERKEMBANGAN HIV AIDS DAN PENYAKIT INFEKSI MENULAR SEKSUAL (PIMS)
TRIWULAN II TAHUN 2019

A. SITUASI MASALAH HIV AIDS & PIMS TRIWULAN II (APRIL-JUNI) TAHUN 2019

1. HIV

- a. Dari bulan April sampai dengan Juni jumlah kasus HIV yang dilaporkan sebanyak 11.519 orang.
- b. Persentase infeksi HIV tertinggi dilaporkan pada kelompok umur 25-49 tahun (71,1%), diikuti kelompok umur 20-24 tahun (14,4%), dan kelompok umur \geq 50 tahun (9%).
- c. Rasio HIV antara laki-laki dan perempuan adalah 2:1.
- d. Persentase faktor risiko HIV tertinggi pada bulan April-Juni 2019 adalah hubungan seks berisiko pada Lelaki Seks Lelaki (LSL) (18%), Heteroseksual (17%) serta penggunaan jarum suntik tidak steril pada penasun (1%).
- e. Terjadi peningkatan jumlah kasus HIV yang dilaporkan dibandingkan dengan triwulan I tahun 2019 (11.081 orang menjadi 11.519 orang).

2. AIDS

- a. Dari bulan April sampai dengan Juni 2019 jumlah AIDS dilaporkan sebanyak 1.463 orang.
- b. Persentase AIDS tertinggi pada kelompok umur 30-39 tahun (34,7%), diikuti kelompok umur 20-29 tahun (27,3%) dan kelompok umur 40-49 tahun (20,4%).
- c. Persentase faktor risiko tertinggi adalah hubungan seks berisiko pada heteroseksual (70%), homoseksual (Lelaki Seks Lelaki) (22%), perinatal (3%), biseksual (2%) dan penasun (1%).
- d. Terjadi penurunan jumlah kasus AIDS yang dilaporkan dibandingkan triwulan I tahun 2019 (1.536 orang menjadi 1.463 orang).

3. PIMS

- a. Dari bulan April sampai dengan Juni 2019 jumlah seluruh kasus PIMS dengan penegakan diagnosa berdasarkan pendekatan sindrom dan pemeriksaan laboratorium menurut kelompok risiko tertinggi adalah Pasangan Risiko Tinggi (4.741); Wanita Pekerja Seks (3.660); LSL (3.600); Pelanggan Pekerja Seks (1.274); Waria (399); pengguna napza suntik (84); dan Pria Pekerja Seks (41).
- b. Jumlah kasus Duh Tubuh Uretra (DTU) pada dilaporkan sebanyak 1.968 kasus dan kasus luka pada alat kelamin/Ulkus Genital dilaporkan sebanyak 270 kasus. Kasus DTU yang dilaporkan mengalami penurunan dari triwulan I tahun 2019 (2.134 kasus menjadi 1.968 kasus) dan Ulkus Genital mengalami peningkatan dibandingkan dengan yang dilaporkan pada triwulan I tahun 2019 (242 kasus menjadi 270 kasus).
- c. Rasio Ulkus Genital antara laki-laki dan perempuan adalah 2:1

- d. Kaskade jumlah kasus Sifilis pada ibu hamil periode April-Juni 2019 sebagai berikut:
- Jumlah bu hamil berkunjung pertama kali ke ANC = 94.419
 - Jumlah ibu hamil yang berkunjung pertama kali ke ANC dan dites sifilis = 85.163
 - Jumlah ibu hamil yang positif sifilis = 1.158
 - Jumlah ibu hamil yang diobati = 623

B. SITUASI MASALAH HIV AIDS DAN PIMS TAHUN 1987 SAMPAI DENGAN JUNI 2019

Sejak pertama kali ditemukan tahun 1987 sampai dengan Juni 2019, HIV AIDS telah dilaporkan oleh 463 (90,07%) kabupaten/kota di seluruh provinsi di Indonesia. Terdapat penambahan 2 kabupaten/kota yang melapor dibandingkan triwulan I tahun 2019.

1. HIV

- a. Jumlah kasus HIV yang dilaporkan dari tahun 2005 sampai dengan tahun 2019 mengalami kenaikan tiap tahunnya. Jumlah kumulatif kasus HIV yang dilaporkan sampai dengan Juni 2019 sebanyak 349.882 (60,7% dari estimasi odha tahun 2016 sebanyak 640.443)
- b. Terdapat 5 provinsi dengan jumlah kasus HIV tertinggi adalah DKI Jakarta (62.108), diikuti Jawa Timur (51.990), Jawa Barat (36.853), Papua (34.473), dan Jawa Tengah (30.257).

2. AIDS

- a. Jumlah AIDS yang dilaporkan dari tahun 2005 sampai dengan tahun 2019 relatif stabil setiap tahunnya. Jumlah kumulatif AIDS dari tahun 1987 sampai dengan Juni 2019 sebanyak 117.064 orang.
- b. Persentase kumulatif AIDS tertinggi pada kelompok umur 20-29 tahun (32,1%), kemudian diikuti kelompok umur 30-39 tahun (31%), 40-49 tahun (13,6%), 50-59 tahun (5,1%), dan 15-19 tahun (3,2%).
- c. Persentase AIDS pada laki-laki sebanyak 58% dan perempuan 33%. Sementara itu 9% tidak melaporkan jenis kelamin.
- d. Jumlah AIDS tertinggi menurut pekerjaan/status adalah tenaga non profesional (karyawan) (17.887), ibu rumah tangga (16.854), wiraswasta/usaha sendiri (15.236), petani/peternak/nelayan (5.789), dan buruh kasar (5.417).
- e. Terdapat 5 provinsi dengan jumlah AIDS terbanyak adalah Papua (22.554), Jawa Timur (20.412), Jawa Tengah (10.858), DKI Jakarta (10.242), dan Bali (8.147).
- f. Faktor risiko penularan terbanyak melalui hubungan seksual berisiko heteroseksual (70,2%), penggunaan alat suntik tidak steril (8,2%), diikuti homoseksual (7%), dan penularan melalui perinatal (2,9%).
- g. Angka kematian (CFR) AIDS mengalami penurunan dari 1,03% pada tahun 2018 menjadi 0,3% pada Juni 2019.

3. PIMS

- a. Jumlah seluruh kasus PIMS dengan penegakan diagnosa berdasarkan pendekatan sindrom dan pemeriksaan laboratorium menurut kelompok risiko

- tahun 2016 sampai dengan Juni 2019 tertinggi adalah Wanita Pekerja Seks (102.084); Pasangan Risiko Tinggi (94.890); LSL (71.203); Pelanggan Pekerja Seks (19.322); Waria (7.361); pengguna napza suntik (2.059); dan Pria Pekerja Seks (1.046).
- b. Pada tahun 2016 jumlah kasus Duh Tubuh Uretra (DTU) dilaporkan sebanyak 10.672 kasus, tahun 2017 sebanyak 9.019 kasus, tahun 2018 sebanyak 9.070, dan tahun 2019 sampai dengan Juni sebanyak 4.102. Jumlah kumulatif Kasus DTU dari tahun 2016 sampai dengan Juni 2019 sebanyak 32.863 orang.
 - c. Pada tahun 2016 jumlah kasus Ulkus Genital dilaporkan sebanyak 1.628 kasus, tahun 2017 sebanyak 1.582 kasus, dan tahun 2018 sebanyak 1.317 kasus, dan tahun 2019 sampai dengan Juni sebanyak 512 kasus.
 - d. Rasio ulkus genital antara laki-laki dan perempuan adalah 2:1
 - e. Kaskade jumlah kasus Sifilis pada ibu hamil sebagai berikut;
 - Jumlah ibu hamil berkunjung pertama kali ke ANC = 571.992
 - Jumlah ibu hamil yang berkunjung pertama kali ke ANC dan dites sifilis = 482.250
 - Jumlah ibu hamil yang positif sifilis = 13.593
 - Jumlah ibu hamil yang diobati = 4.428

C. LAYANAN

1. Sampai dengan Juni 2019, layanan HIV AIDS yang aktif melaporkan data layanannya, sebagai berikut:
 - a. 6.924 layanan Tes HIV,
 - b. 1.063 layanan Perawatan, Dukungan, dan Pengobatan(PDP) yang aktif melakukan pengobatan ARV, terdiri dari: 875 layanan Rujukan PDP dan 188 Satelit,
 - c. 92 layanan Program Terapi Rumatan Metadon (PTRM)
 - d. 3.256 layanan Infeksi Menular Seksual (IMS), dan
 - e. 132 layanan Pencegahan Penularan dari Ibu ke Anak (PPIA).
2. Pengobatan ARV
 - a. Kaskade orang dengan HIV AIDS (ODHA) yang mendapatkan ARV sebagai berikut:
 - Jumlah ODHA yang masuk perawatan sebanyak 340.978 orang.
 - Jumlah ODHA yang pernah mendapatkan pengobatan 244.142 orang.
 - Jumlah ODHA yang sedang mendapatkan pengobatan ARV sampai dengan bulan Juni 2019 sebanyak 115.750 orang.
 - Jumlah ODHA yang gagal follow up (putus obat) sebanyak 55.508 orang (23%)
 - b. ODHA yang menggunakan rejimen lini 1 sebanyak 112.168 orang (96,9%) dan rejimen lini 2 sebanyak 3.582 orang (3,1%).
 - c. Kaskade ibu hamil yang mendapatkan ARV:
Tahun 2017 sd Juni 2019:
 - Jumlah ibu hamil di tes HIV = 4.163.798
 - Jumlah ibu hamil positif HIV = 11.958
 - Jumlah ibu hamil yang masuk perawatan HIV & ART = 5.424
 - Jumlah ibu hamil yang mulai ART= 4.400

3. Kecukupan Stok ARV

Kecukupan stok ARV Nasional (Pusat dan Provinsi):

3TC(150)	: 21,4 bulan
ABC(300)	: 10,7 bulan
EFV(200)	: 9,1 bulan
EFV(600)	: 9,9 bulan
LPV(200)/r(50)	: 15,5 bulan
NVP(200)	: 24,1 bulan
TDF(300)	: 8,2 bulan
ZDV(100)	: 34,5 bulan
TDF(300)/FTC(200)	: 5,8 bulan
ZDV(300)/3TC(150)	: 23,7 bulan
TDF(300)/3TC(150)/EFV(600)	: 0,5 bulan
ZDV(60)/3TC(30)/NVP(50)	: 12,2 bulan
RPV(25)	: 94,9 bulan
LPV(100)/r(25)	: 213,4 bulan
ZDV syrup	: 0 bulan

- FDC dewasa sudah tersedia sejumlah 249.884 botol dan sudah didistribusikan ke Dinkes Propinsi yang mengajukan permintaan. Akan tetapi stok belum masuk ke data karena pengiriman mulai dilakukan pada 18 Juli 2019. FDC Dewasa akan datang lagi di bulan Oktober 2019 sejumlah 300.000 botol.
- FDC anak sudah tersedia sejumlah 40.000 botol dan sudah mulai didistribusikan. Akan tersedia kembali sejumlah 30.000 botol di bulan Oktober 2019.
- Untuk pengadaan Global Fund, selain FDC dewasa dan FDC anak, akan datang juga di bulan Oktober 2019 , LPV(200)/r(50) sejumlah 14.472 botol

D. PERMASALAHAN :

1. Jumlah kasus HIV yang ditemukan dan dilaporkan masih jauh dari jumlah kasus HIV yang diperkirakan. Estimasi ODHA tahun 2016 sebesar 640.443, sementara yang dilaporkan sampai dengan Juni 2019 sebanyak 349.882 (60,7%).
2. Belum semua orang yang terdiagnosis HIV mendapatkan terapi ARV (sekitar 70% yang sudah pernah mendapatkan pengobatan ARV, namun hanya 33% yang rutin menerima pengobatan ARV).
3. Masih tingginya angka putus obat ARV (23%).
4. Masih terbatasnya fasyankes yang mampu melakukan layanan Perawatan, Dukungan, dan Pengobatan ARV.
5. Masih ada fasyankes yang tidak rutin melapor.
6. Belum semua ibu hamil yang terdiagnosis HIV dan sifilis mendapatkan pengobatan.

E. KESIMPULAN:

1. Jumlah kasus HIV yang dilaporkan terus meningkat setiap tahun, sementara jumlah AIDS relative stabil. Hal ini menunjukkan semakin banyak ODHA yang mengetahui

statusnya pada stadium awal, namun perlu adanya dukungan baik tenaga kesehatan maupun keluarga, agar ODHA segera memulai pengobatan.

2. Penemuan kasus masih perlu ditingkatkan, karena baru mencapai 50% dari estimasi yang ada. Hal ini dapat dilakukan dengan melaksanakan skrining terhadap semua ibu hamil, semua pasien yang terdiagnosa TB, semua WBP serta memperkuat penemuan kasus pada populasi kunci.

F. REKOMENDASI :

1. Memberikan umpan balik secara berjenjang kepada Provinsi/Kabupaten/Kota terhadap pencapaian indikator yang tertuang dalam Renstra, RPJMN dalam mendukung pencapaian indikator dan target global.
2. Memperkuat Implementasi kebijakan test and treat, yaitu segera memulai terapi ARV apabila terdiagnosa HIV positif, wajib dilaksanakan oleh semua fasyankes yang memiliki dokter dengan memanfaatkan sistem rujukan sesuai ketentuan
3. Pelaksanaan SPM bidang kesehatan sebagai tolok ukur perlindungan masyarakat terhadap ancaman HIV perlu segera dilakukan
4. Jaminan pemenuhan logistik (ARV, Non ARV maupun bahan habis pakai melalui dana APBN, APBD, dan dana lain yang tidak mengikat sesuai ketentuan yang berlaku.

Demikian laporan kami, mohon arahan lebih lanjut dari Ibu Menteri.

Atas perhatian dan arahan dari Ibu Menteri, kami ucapkan terima kasih.



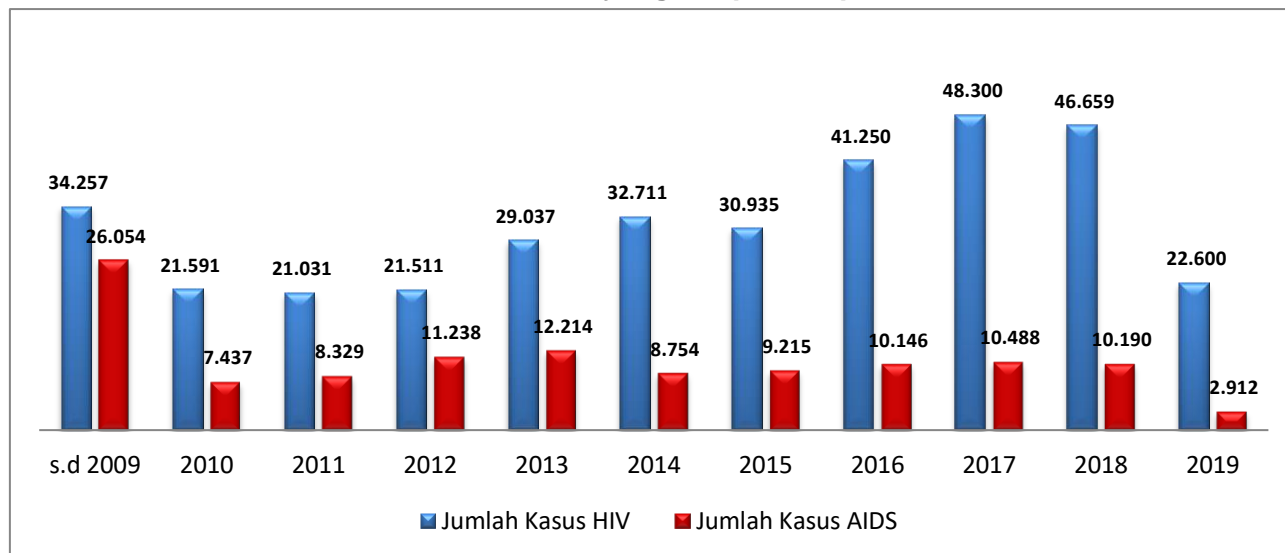
dr. Anung Sugihantono, M.Kes

**LAPORAN SITUASI
PERKEMBANGAN
HIV AIDS & PIMS
DI INDONESIA
JANUARI-JUNI
2019**

**DITJEN P2P
KEMENTERIAN KESEHATAN RI
2019**

A. HIV dan AIDS

Grafik1. Jumlah HIV dan AIDS yang Dilaporkan per Tahun sd Juni 2019



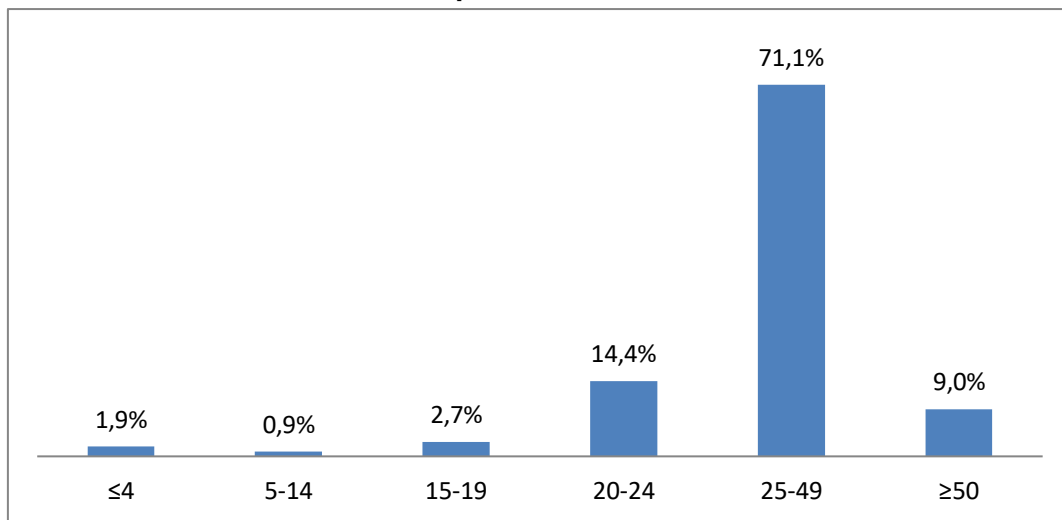
B. HIV

Tabel 1. Jumlah Kasus HIV yang dilaporkan Menurut Tahun sampai dengan Juni 2019

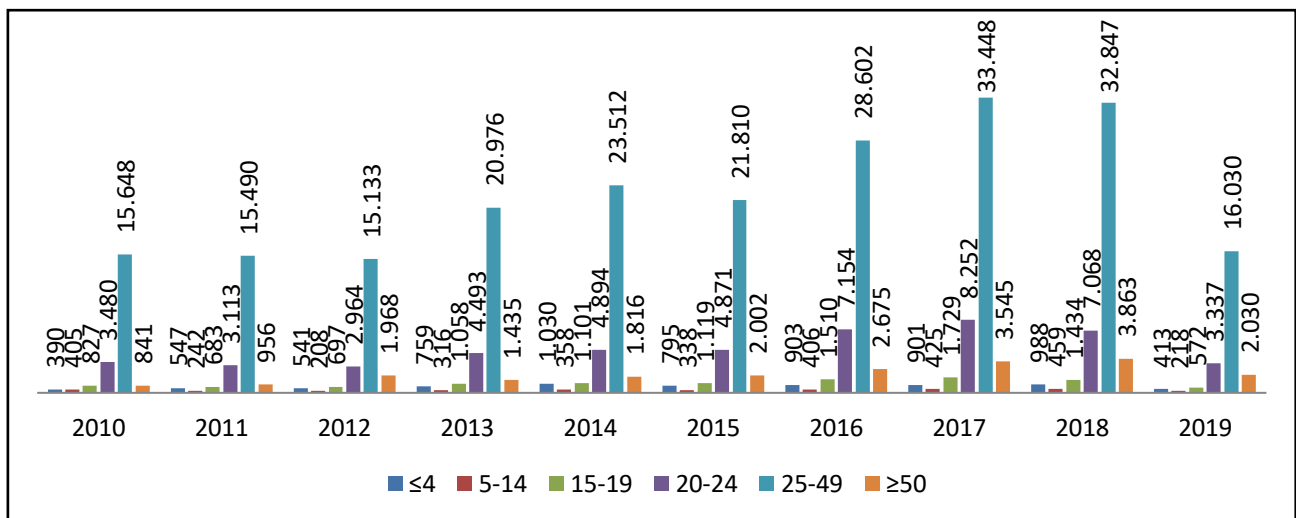
No.	Tahun	Jumlah Kasus HIV
1	s.d. 2005	859
2	2006	7.195
3	2007	6.048
4	2008	10.362
5	2009	9.793
6	2010	21.591
7	2011	21.031
8	2012	21.511
9	2013	29.037
10	2014	32.711
11	2015	30.935
12	2016	41.250
13	2017	48.300
14	2018	46.659
15	2019	22.600
Total		349.882

*Laporan Melalui SIHA per 5 Juli 2019

Grafik 2. Grafik Presentase Kasus HIV yang Dilaporkan Menurut Kelompok Umur April-Juni 2019



Grafik 3. Jumlah Kasus HIV yang Dilaporkan Menurut Kelompok Umur Tahun 2010–2019



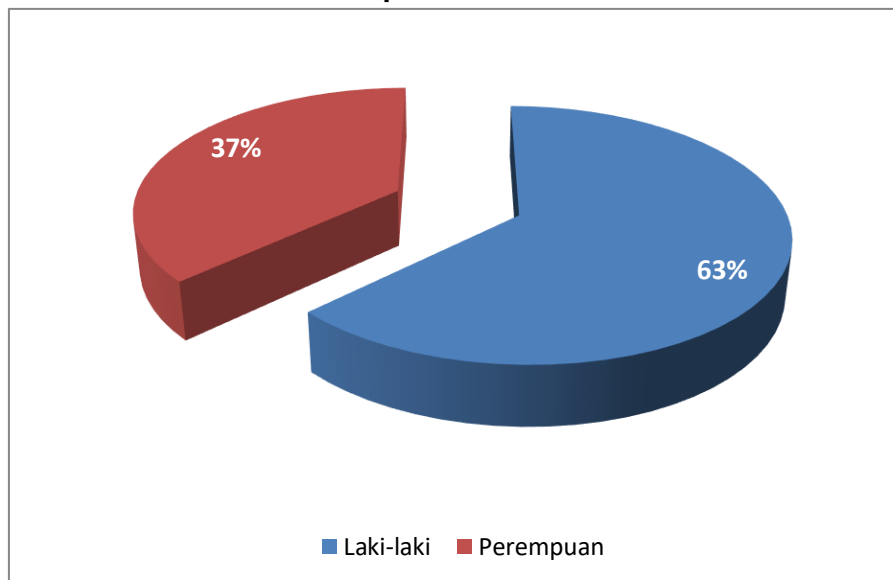
*Laporan Melalui SIHA per 5 Juli 2019

Tabel 2. Persentase Kasus HIV yang Dilaporkan Menurut Kelompok Umur Tahun 2010–2019

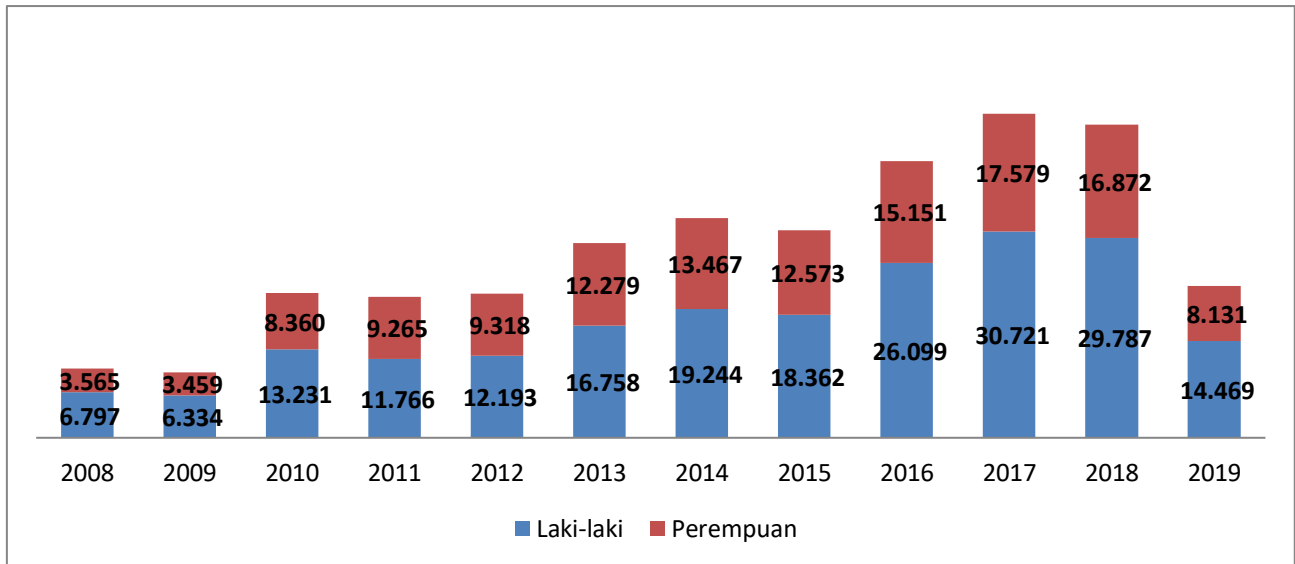
No.	Tahun	Kelompok Umur (Tahun)												Jumlah
		≤4	%	5-14	%	15-19	%	20-24	%	25-49	%	≥50	%	
1	2010	390	1,8%	405	1,9%	827	3,8%	3.480	16,1%	15.648	72,5%	841	3,9%	21.591
2	2011	547	2,6%	242	1,2%	683	3,2%	3.113	14,8%	15.490	73,7%	956	4,5%	21.031
3	2012	541	2,5%	208	1,0%	697	3,2%	2.964	13,8%	15.133	70,4%	1.968	9,1%	21.511
4	2013	759	2,6%	316	1,1%	1.058	3,6%	4.493	15,5%	20.976	72,2%	1.435	4,9%	29.037
5	2014	1.030	3,1%	358	1,1%	1.101	3,4%	4.894	15,0%	23.512	71,9%	1.816	5,6%	32.711
6	2015	795	2,6%	338	1,1%	1.119	3,6%	4.871	15,7%	21.810	70,5%	2.002	6,5%	30.935
7	2016	903	2,2%	406	1,0%	1.510	3,7%	7.154	17,3%	28.602	69,3%	2.675	6,5%	41.250
8	2017	901	1,9%	425	0,9%	1.729	3,6%	8.252	17,1%	33.448	69,3%	3.545	7,3%	48.300
9	2018	988	2,1%	459	1,0%	1.434	3,1%	7.068	15,1%	32.847	70,4%	3.863	8,3%	46.659
10	2019	413	1,8%	218	1,0%	572	2,5%	3.337	14,8%	16.030	70,9%	2.030	9,0%	22.600

*Laporan Melalui SIHA per 5 Juli 2019

Diagram 1. Persentase HIV yang Dilaporkan Menurut Jenis Kelamin April-Juni 2019



Grafik 4. Jumlah Kasus HIV yang Dilaporkan Menurut Jenis Kelamin Tahun 2008–2019

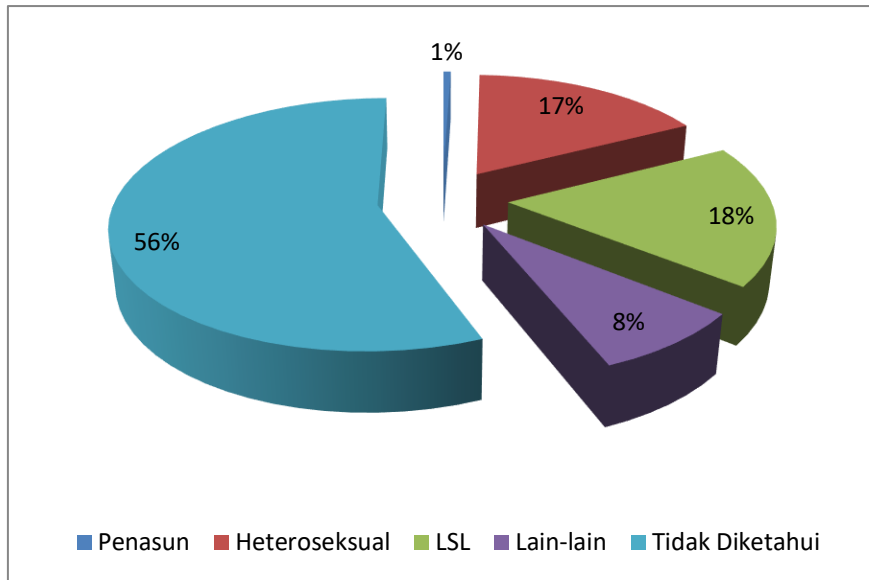


Tabel 3. Persentase Kasus HIV yang Dilaporkan Menurut Jenis Kelamin Tahun 2008–2019

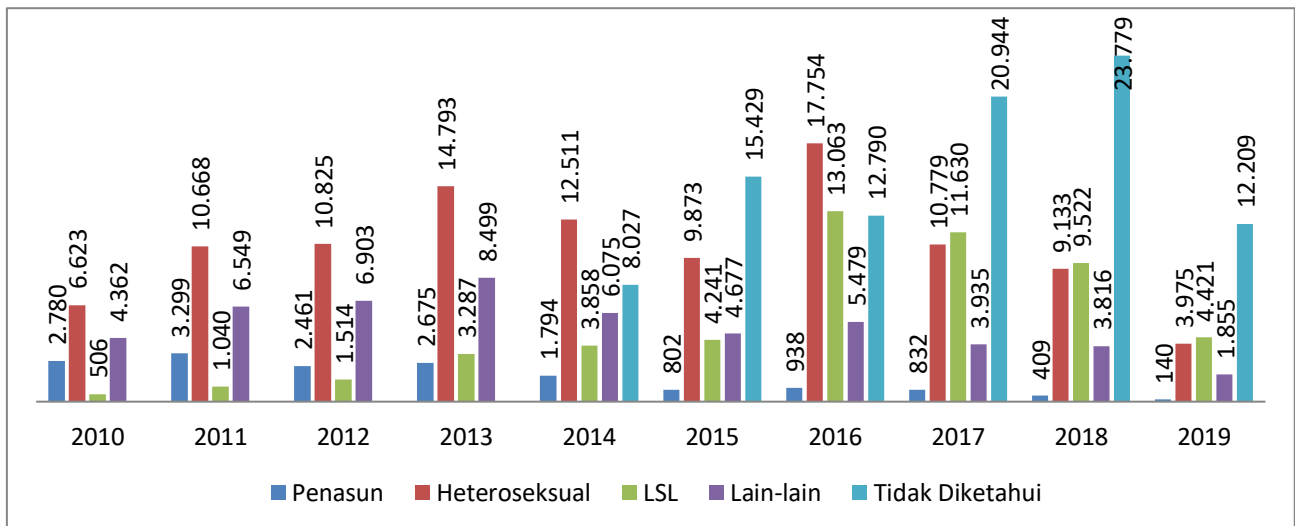
No.	Tahun	Jenis Kelamin				Jumlah
		Laki-laki	(%)	Perempuan	(%)	
1	2008	6.797	65,6%	3.565	34,4%	10.362
2	2009	6.334	64,7%	3.459	35,3%	9.793
3	2010	13.231	61,3%	8.360	38,7%	21.591
4	2011	11.766	55,9%	9.265	44,1%	21.031
5	2012	12.193	56,7%	9.318	43,3%	21.511
6	2013	16.758	57,7%	12.279	42,3%	29.037
7	2014	19.244	58,8%	13.467	41,2%	32.711
8	2015	18.362	59,4%	12.573	40,6%	30.935
9	2016	26.099	63,3%	15.151	36,7%	41.250
10	2017	30.721	63,6%	17.579	36,4%	48.300
11	2018	29.787	63,8%	16.872	36,2%	46.659
12	2019	14.469	64,0%	8.131	36,0%	22.600

*Laporan Melalui SIHA per 5 Juli 2019

Diagram 2. Persentase Kasus HIV yang Dilaporkan Menurut Faktor Risiko April-Juni 2019



Grafik 5. Jumlah Kasus HIV yang Dilaporkan Menurut Faktor Risiko Tahun 2010–2019



Tabel 4. Jumlah Kasus HIV yang Dilaporkan Menurut Faktor Risiko Tahun 2010–2019

Faktor Risiko	Tahun									
	2010	2011	2012	2013	2014	2015	2016	2017	2018	2019
Penasun	2.780	3.299	2.461	2.675	1.794	802	938	832	409	140
Heteroseksual	6.623	10.668	10.825	14.793	12.511	9.873	17.754	10.779	9.133	3.975
LSL	506	1.040	1.514	3.287	3.858	4.241	13.063	11.630	9.522	4.421
Lain-lain	4.362	6.549	6.903	8.499	6.075	4.677	5.479	3.935	3.816	1.855
Tidak Diketahui					8.027	15.429	12.790	20.944	23.779	12.209

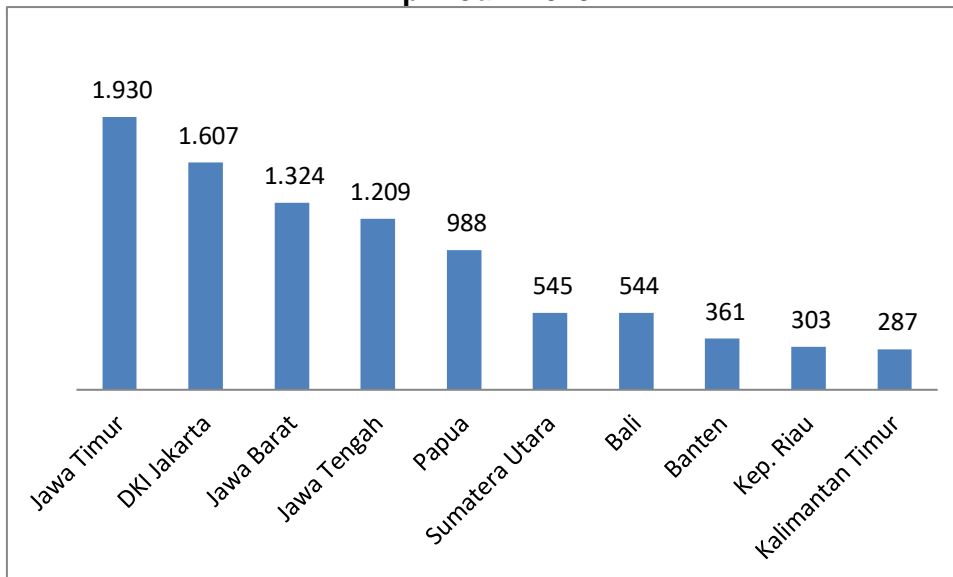
* Data Jumlah infeksi HIV menurut faktor risiko didapat dari penjumlahan beberapa kelompok risiko di Layanan Konseling dan Tes Sukarela (KTS), dan data tidak termasuk jumlah HIV + di layanan TIPK dikarenakan tidak tersedia variabel kelompok risiko diformulir pencatatan dan pelaporan TIPK, sehingga jumlah HIV + dari laporan TIPK dimasukkan ke variabel tidak diketahui.

Tabel 5. Jumlah Kasus HIV yang Dilaporkan Provinsi sampai dengan Juni 2019

No.	Provinsi	Tahun										Jumlah
		sd 2010	2011	2012	2013	2014	2015	2016	2017	2018	2019	
1	NAD	28	31	26	46	60	48	70	111	155	67	642
2	Sumatera Utara	3.776	1.251	1.337	1.603	1.628	1.491	1.891	1.914	1.999	1.067	17.957
3	Sumatera Barat	436	132	133	222	321	243	396	563	624	268	3.338
4	Riau	568	439	314	412	550	586	822	711	539	232	5.173
5	Jambi	126	105	203	208	170	148	215	278	246	66	1.765
6	Sumatera Selatan	704	265	230	262	252	265	346	486	508	273	3.591
7	Bengkulu	84	33	40	79	92	87	115	95	107	75	807
8	Lampung	120	295	335	189	256	345	381	580	524	228	3.253
9	Bangka Belitung	97	103	132	97	113	147	135	268	205	128	1.425
10	Kep. Riau	1.510	674	792	926	973	885	1.037	1.105	1.033	451	9.386
11	DKI Jakarta	14.987	4.012	3.926	5.865	5.851	4.695	6.019	6.626	6.896	3.231	62.108
12	Jawa Barat	4.312	1.429	1.416	3.041	3.740	3.741	5.466	5.819	5.185	2.704	36.853
13	Jawa Tengah	2.474	1.057	1.110	2.322	2.867	3.005	4.032	5.425	5.400	2.565	30.257
14	DI Yogyakarta	1.108	310	272	489	614	531	736	723	833	275	5.891
15	Jawa Timur	7.235	2.715	2.912	3.391	4.508	4.155	6.513	8.204	8.608	3.749	51.990
16	Banten	1.849	433	395	502	680	649	1.092	1.315	1.334	718	8.967
17	Bali	3.075	1.557	1.737	1.690	2.129	2.028	2.367	2.441	2.211	1.121	20.356
18	NTB	298	132	110	170	149	194	175	222	192	110	1.752
19	NTT	739	352	242	259	249	299	487	837	842	396	4.702
20	Kalimantan Barat	2.646	499	465	525	699	456	525	608	692	283	7.398
21	Kalimantan Tengah	21	68	46	57	113	134	141	119	122	105	926
22	Kalimantan Selatan	21	83	88	174	227	250	454	572	297	238	2.404
23	Kalimantan Timur	911	429	392	467	539	504	813	1.202	1.126	528	6.911
24	Kalimantan Utara	-					84	163	172	166	92	677
25	Sulawesi Utara	1.345	222	212	264	392	311	409	516	555	353	4.579
26	Sulawesi Tengah	38	37	86	147	131	138	157	200	292	151	1.377
27	Sulawesi Selatan	1.837	611	524	792	839	700	993	1.366	1.174	606	9.442
28	Sulawesi Tenggara	6	49	71	100	160	129	134	134	106	59	948
29	Gorontalo	6	11	8	26	24	24	7	51	74	22	253
30	Sulawesi Barat	21	5	7	-	30	13	22	37	26	25	186
31	Maluku	216	440	295	236	414	409	621	688	462	177	3.958
32	Maluku Utara	14	46	92	54	63	45	120	145	200	115	894
33	Papua Barat	1.005	356	535	448	600	702	530	409	380	278	5.243
34	Papua	4.235	2.850	3.028	3.974	3.278	3.494	3.866	4.358	3.546	1.844	34.473
	Nasional	55.848	21.031	21.511	29.037	32.711	30.935	41.250	48.300	46.659	22.600	349.882

*Laporan Melalui SIHA per 5 Juli 2019

Grafik 6. Sepuluh Provinsi yang Melaporkan Jumlah HIV Terbanyak April-Juni 2019



C. AIDS

1. Jumlah AIDS di Indonesia yang Dilaporkan Menurut Tahun

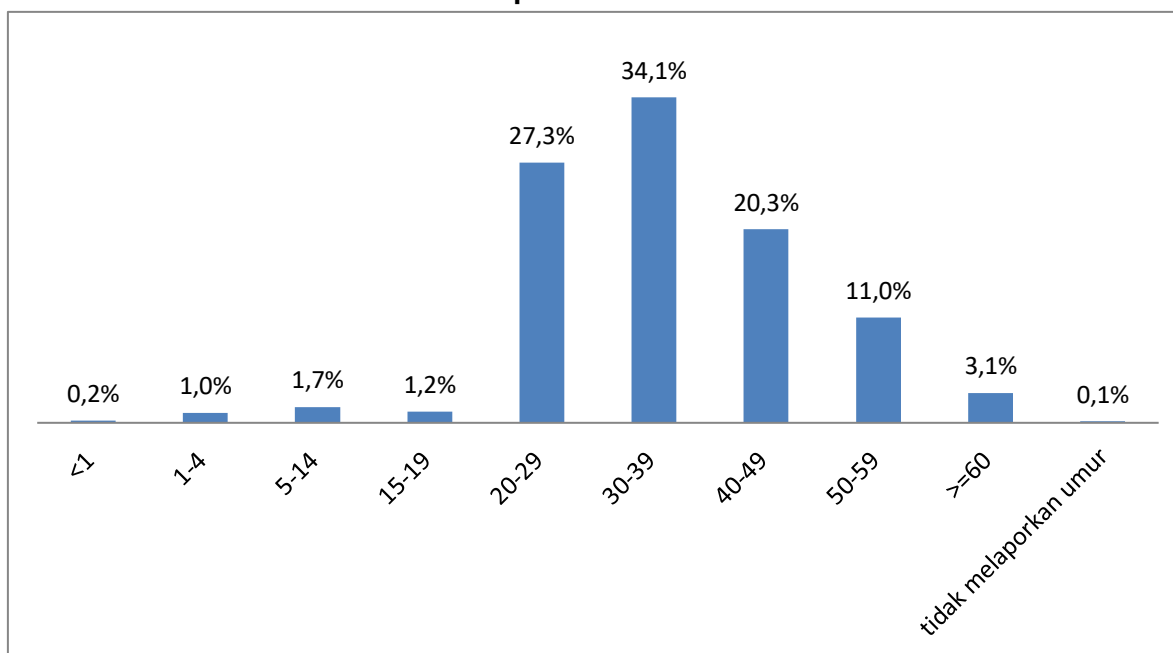
Tabel 6. Jumlah AIDS yang Dilaporkan Menurut Tahun, 1987- 2019

No.	Tahun	Jumlah Kasus AIDS
1	sd 2005	5.395
2	2006	3.716
3	2007	4.872
4	2008	5.359
5	2009	6.712
6	2010	7.437
7	2011	8.329
8	2012	11.238
9	2013	12.214
10	2014	8.754
11	2015	9.215
12	2016	10.146
13	2017	10.488
14	2018	10.190
15	2019	2.912
Total		116.977

*Jumlah AIDS yang dilaporkan mengalami perubahan karena adanya validasi data bersama Dinkes Provinsi pada November 2018

2. AIDS yang Dilaporkan Menurut Kelompok Umur

Grafik 7. Persentase AIDS yang Dilaporkan Menurut Kelompok Umur April-Juni 2019

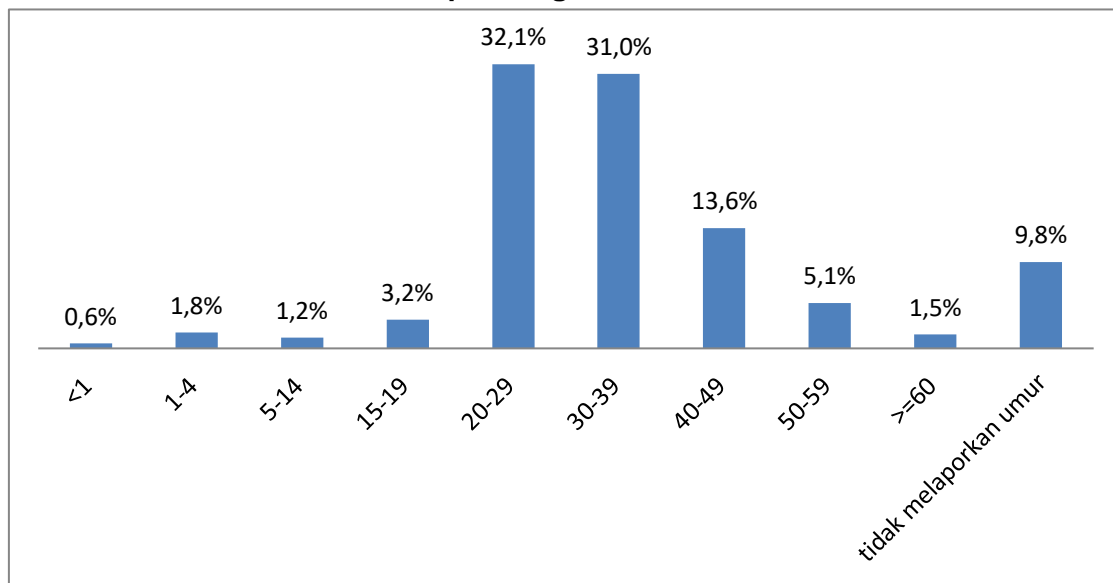


Tabel 7. Jumlah AIDS yang Dilaporkan Menurut Kelompok Umur Tahun 1987-2019

Tahun	Kelompok Umur										Total
	<1	1-4	5-14	15-19	20-29	30-39	40-49	50-59	>=60	tidak melaporkan umur	
sd 2005	17	30	43	161	2.011	1.165	366	104	72	1.426	5.395
2006	7	49	23	80	1.619	949	266	61	14	648	3.716
2007	2	62	46	139	2.011	1.233	371	89	35	884	4.872
2008	19	99	67	164	2.187	1.570	428	123	32	670	5.359
2009	33	138	107	201	2.458	1.976	649	181	59	910	6.712
2010	35	172	88	231	2.240	2.149	774	252	55	1.441	7.437
2011	34	142	89	275	2.451	2.448	956	315	78	1.541	8.329
2012	47	235	128	422	3.233	3.509	1.522	488	175	1.479	11.238
2013	40	250	146	413	3.265	3.798	1.713	624	196	1.769	12.214
2014	36	170	111	324	2.814	2.946	1.441	541	137	234	8.754
2015	77	198	120	382	2.949	3.076	1.420	635	169	189	9.215
2016	153	191	147	316	3.327	3.405	1.660	685	226	36	10.146
2017	98	167	125	377	3.405	3.592	1.717	757	222	28	10.488
2018	44	169	112	288	2.866	3.465	2.001	819	245	181	10.190
2019	13	40	42	26	751	1.007	628	305	95	5	2.912
Total	655	2.112	1.394	3.799	37.587	36.288	15.912	5.979	1.810	11.441	116.977

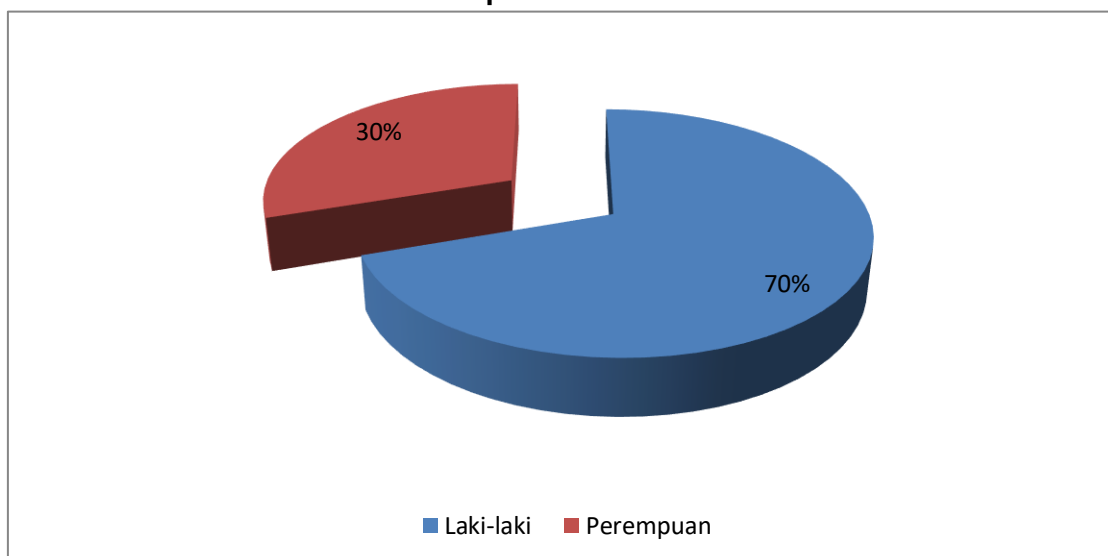
Sumber: Dinas Kesehatan Provinsi dan SIHA, 2019

Grafik 8. Persentase Kumulatif AIDS yang Dilaporkan Menurut Kelompok Umur Tahun 1987 sampai dengan Juni 2019



3. AIDS yang Dilaporkan Menurut Jenis Kelamin

Diagram 3. Persentase AIDS yang Dilaporkan Menurut Jenis Kelamin April-Juni 2019



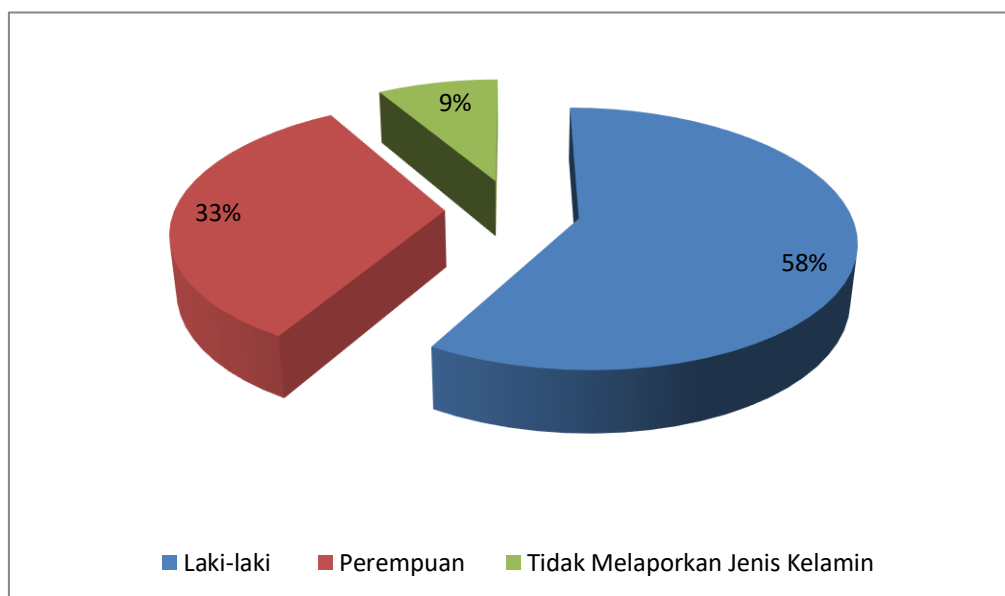
Tabel 8. Persentase AIDS yang Dilaporkan Menurut Jenis Kelamin Tahun 1987-2019

No	Tahun	Jenis Kelamin				Tidak Melaporkan Jenis Kelamin	%	Total
		Laki-laki	%	Perempuan	%			
1	sd 2005	3.123	57,9	995	18,4	1.277	23,7	5.395
2	2006	2.283	61,4	851	22,9	582	15,7	3.716
3	2007	2.785	57,2	1.291	26,5	796	16,3	4.872
4	2008	3.169	59,1	1.686	31,5	504	9,4	5.359
5	2009	3.844	57,3	2.120	31,6	748	11,1	6.712
6	2010	3.785	50,9	2.260	30,4	1.392	18,7	7.437
7	2011	4.115	49,4	2.768	33,2	1.446	17,4	8.329
8	2012	5.909	52,6	3.977	35,4	1.352	12,0	11.238
9	2013	6.354	52,0	4.210	34,5	1.650	13,5	12.214
10	2014	5.230	59,7	3.380	38,6	144	1,6	8.754
11	2015	5.371	58,3	3.838	41,6	6	0,1	9.215
12	2016	6.482	63,9	3.602	35,5	62	0,6	10.146
13	2017	6.858	65,4	3.623	34,5	7	0,1	10.488
14	2018	6.846	67,2	3.340	32,8	4	0,0	10.190
15	2019	2.064	70,9	848	29,1		-	2.912
Total		68.218	58,3	38.789	33,2	9.970	8,5	116.977

Sumber: Dinas Kesehatan Provinsi dan SIHA, 2019

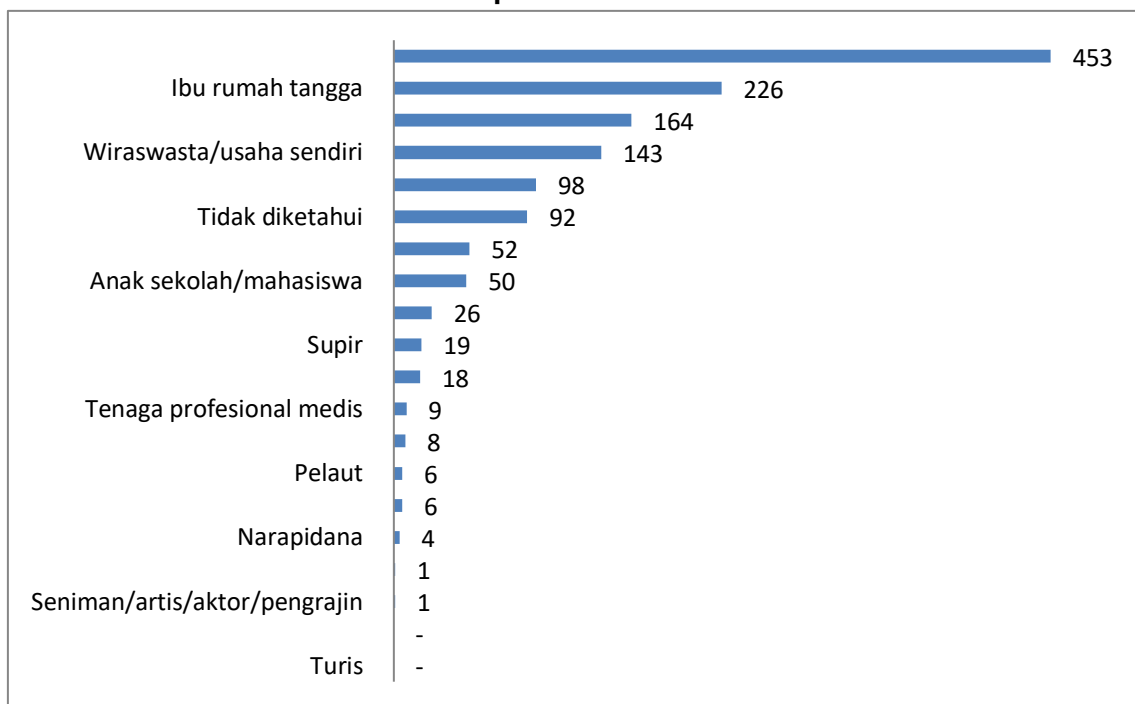
*Data ini termasuk data dari Provinsi DKI Jakarta dan Papua Barat yang jumlah AIDS nya tidak bisa dikategorikan secara jenis kelamin, sehingga dimasukkan ke dalam kategori tidak melaporkan jenis kelamin.

Diagram 4. Persentase Kumulatif AIDS yang Dilaporkan Menurut Jenis Kelamin Tahun 1987– 2019



4. AIDS yang Dilaporkan Menurut Pekerjaan/Status

Grafik 9. Jumlah AIDS yang Dilaporkan Menurut Pekerjaan/Status April-Juni 2019

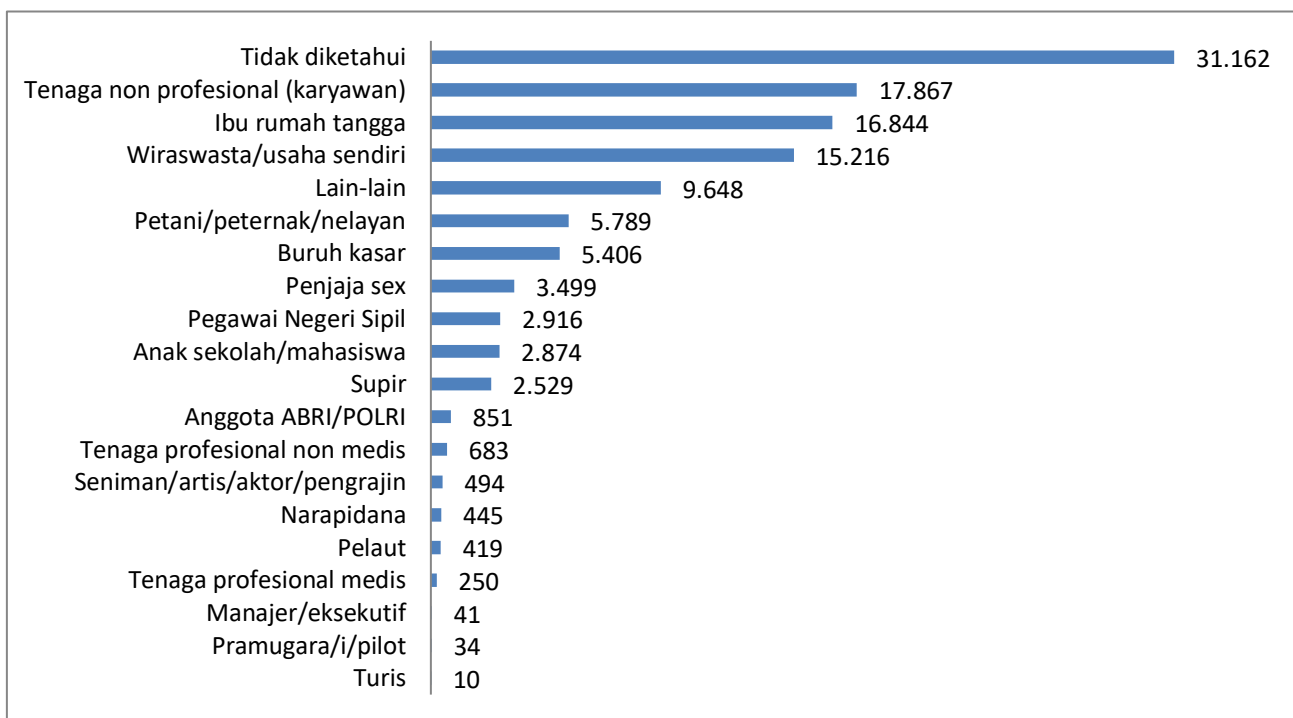


Tabel 9. Jumlah AIDS yang Dilaporkan Menurut Pekerjaan/Status Tiap Tahun

Pekerjaan/Status	Tahun											Total
	sd 2009	2010	2011	2012	2013	2014	2015	2016	2017	2018	2019	
Turis	2	-	1	-	3	2	-	-	2	-	-	10
Tenaga profesional medis	20	5	9	10	26	22	13	86	21	24	14	250
Tenaga non profesional (karyawan)	2.452	799	865	1.223	1.356	1.358	1.609	2.004	2.508	2.693	1.000	17.867
Seniman/artis/aktor/pengrajin	38	18	16	12	26	21	12	317	15	16	3	494
Buruh kasar	854	333	347	499	482	499	457	504	608	571	252	5.406
Pegawai Negeri Sipil	529	143	206	320	297	249	209	381	288	249	45	2.916
Narapidana	240	46	19	22	20	8	7	30	12	32	9	445
Supir	523	164	181	272	363	242	257	161	173	157	36	2.529
Ibu rumah tangga	2.553	907	1.118	1.806	1.939	1.582	1.722	1.588	1.614	1.576	439	16.844
Anak sekolah/mahasiswa	770	119	147	235	236	231	202	310	263	282	79	2.874
Manajer/eksekutif	4	-	2	3	6	2	6	10	2	5	1	41
Tenaga profesional non medis	210	21	27	58	84	76	32	65	50	47	13	683
Wiraswasta/usaha sendiri	3.556	894	887	1.462	1.668	1.177	1.110	1.531	1.325	1.289	317	15.216
Petani/peternak/nelayan	971	251	470	755	759	543	614	418	430	459	119	5.789
Anggota ABRI/POLRI	166	47	57	72	84	48	56	160	74	75	12	851
Penjaja sex	1.127	267	308	302	335	159	276	288	254	137	46	3.499

Pekerjaan/Status	Tahun											Total
	sd 2009	2010	2011	2012	2013	2014	2015	2016	2017	2018	2019	
Pelaut	143	28	26	35	33	28	27	26	32	33	8	419
Pramugara/i/pilot	1	2	1	1	-	-	2	23	3	-	1	34
Tidak diketahui	9.223	2.823	2.926	3.329	3.782	1.873	1.684	1.285	2.200	1.837	200	31.162
Lain-lain	2.672	570	716	822	715	634	920	959	614	708	318	9.648
TOTAL	26.054	7.437	8.329	11.238	12.214	8.754	9.215	10.146	10.488	10.190	2.912	116.977

Grafik 10. Jumlah Kumulatif AIDS yang Dilaporkan Menurut Pekerjaan/Status Tahun 1987–2019

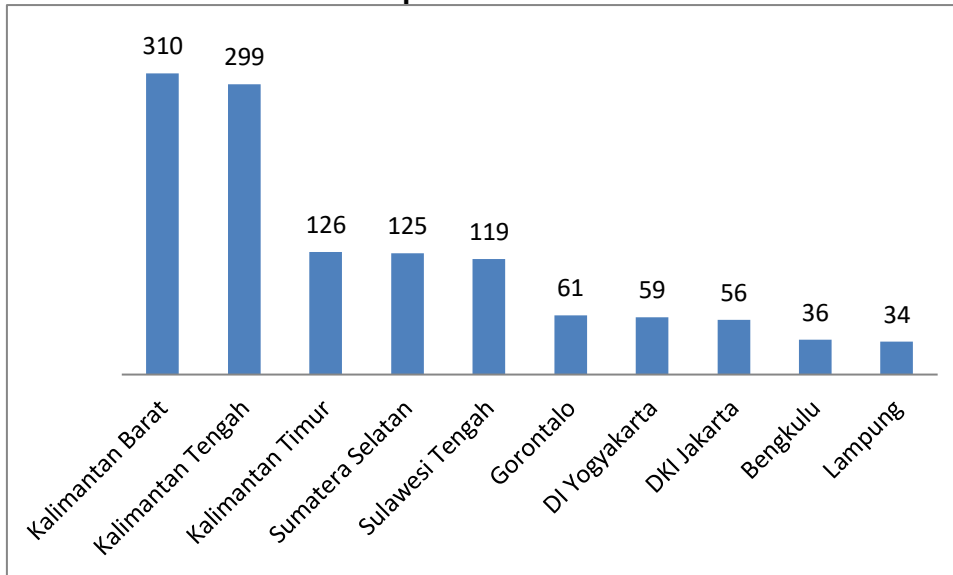


5. Jumlah AIDS yang Dilaporkan Menurut Provinsi

Tabel 10. Jumlah AIDS yang Dilaporkan Menurut Provinsi Tahun 1987- 2019

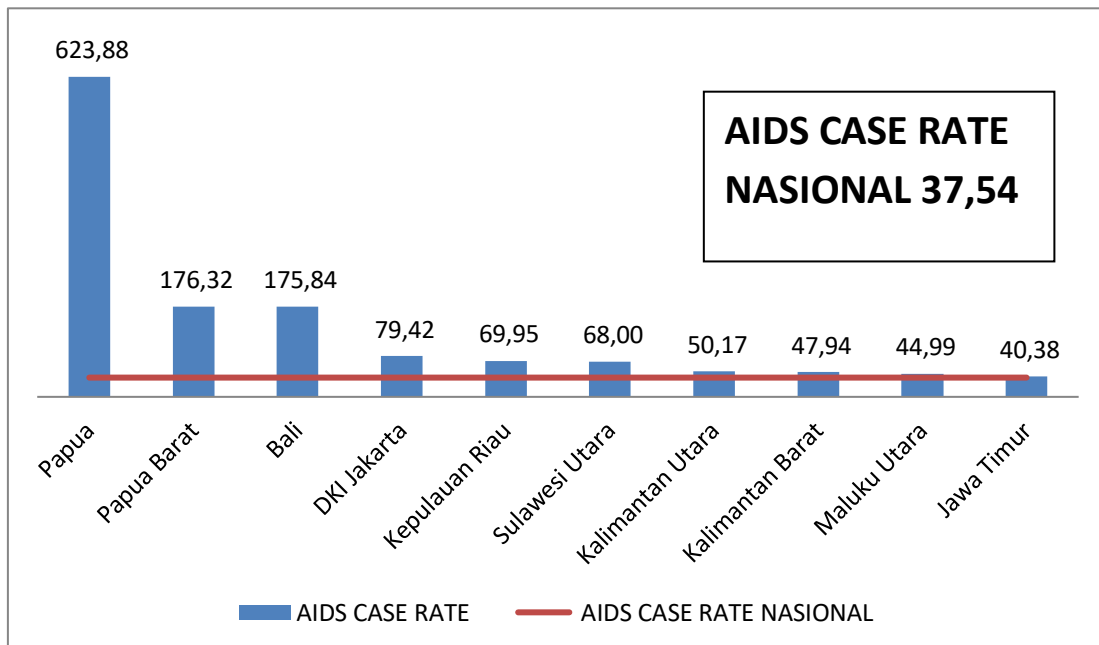
No	Provinsi	Tahun										Total
		s.d 2010	2011	2012	2013	2014	2015	2016	2017	2018	2019	
1	Nanggroe Aceh Darussalam	58	33	27	47	56	49	60	78	89	29	526
2	Sumatera Utara	1.341	30	1.180	926	231	53	-	155	149	-	4.065
3	Sumatera Barat	552	130	120	150	240	-	152	267	347	130	2.088
4	Riau	605	118	131	171	171	251	371	383	269	-	2.470
5	Jambi	249	47	62	83	59	52	75	87	25	-	739
6	Sumatera Selatan	219	41	62	-	87	175	115	170	246	-	1.115
7	Bengkulu	135	18	25	37	19	20	77	29	55	31	446
8	Lampung	181	11	137	94	81	128	76	41	143	25	917
9	Kepulauan Bangka Belitung	182	34	28	59	16	62	27	57	38	28	531
10	Kepulauan Riau	245	31	99	221	44	212	224	208	289	204	1.777
11	DKI Jakarta	4.318	1.332	1.187	996	130	130	555	567	717	310	10.242
12	Jawa Barat	3.426	480	184	33	61	685	382	1.251	247	133	6.882
13	Jawa Tengah	1.471	546	798	524	740	970	1.402	1.719	1.941	747	10.858
14	DI Yogyakarta	460	77	227	195	199	91	112	50	48	24	1.483
15	Jawa Timur	6.047	1.665	1.987	2.836	1.613	1.489	1.865	741	1.586	583	20.412
16	Banten	458	188	208	253	209	137	817	512	207	74	3.063
17	Bali	2.129	567	708	682	869	966	784	736	549	157	8.147
18	Nusa Tenggara Barat	173	79	113	81	81	91	75	93	27	15	828
19	Nusa Tenggara Timur	716	200	287	335	389	-	27	11	94	8	2.067
20	Kalimantan Barat	1.687	151	99	225	162	140	26	110	95	41	2.736
21	Kalimantan Tengah	59	20	9	11	23	54	59	12	25	25	297
22	Kalimantan Selatan	117	65	80	72	30	12	15	14	-	4	409
23	Kalimantan Timur	212	93	41	158	232	256	51	358	171	61	1.633
24	Kalimantan Utara	33	18	20	25	36	27	58	55	267	26	565
25	Sulawesi Utara	375	133	144	146	163	180	199	127	332	125	1.924
26	Sulawesi Tengah	88	29	53	92	122	127	106	144	2	34	797
27	Sulawesi Selatan	1.018	221	233	342	284	180	581	220	337	-	3.416
28	Sulawesi Tenggara	276	-	-	-	-	60	20	92	113	16	577
29	Gorontalo	40	9	16	16	6	25	37	61	5	-	215
30	Sulawesi Barat	-	-	3	4	3	-	9	6	-	-	25
31	Maluku	-	-	117	142	118	68	128	88	68	5	734
32	Maluku Utara	43	50	79	65	77	104	77	34	108	61	698
33	Papua Barat	839	102	154	626	13	7	-	-	-	-	1.741
34	Papua	5.739	1.811	2.620	2.567	2.190	2.414	1.584	2.012	1.601	16	22.554
	Nasional	33.491	8.329	11.238	12.214	8.754	9.215	10.146	10.488	10.190	2.912	116.977

Grafik 11. Sepuluh Provinsi yang Melaporkan Jumlah AIDS Terbanyak April-Juni 2019



6. AIDS Case Rate

Grafik 12. Sepuluh Provinsi dengan AIDS Case Rate Tertinggi Sampai dengan Juni 2019

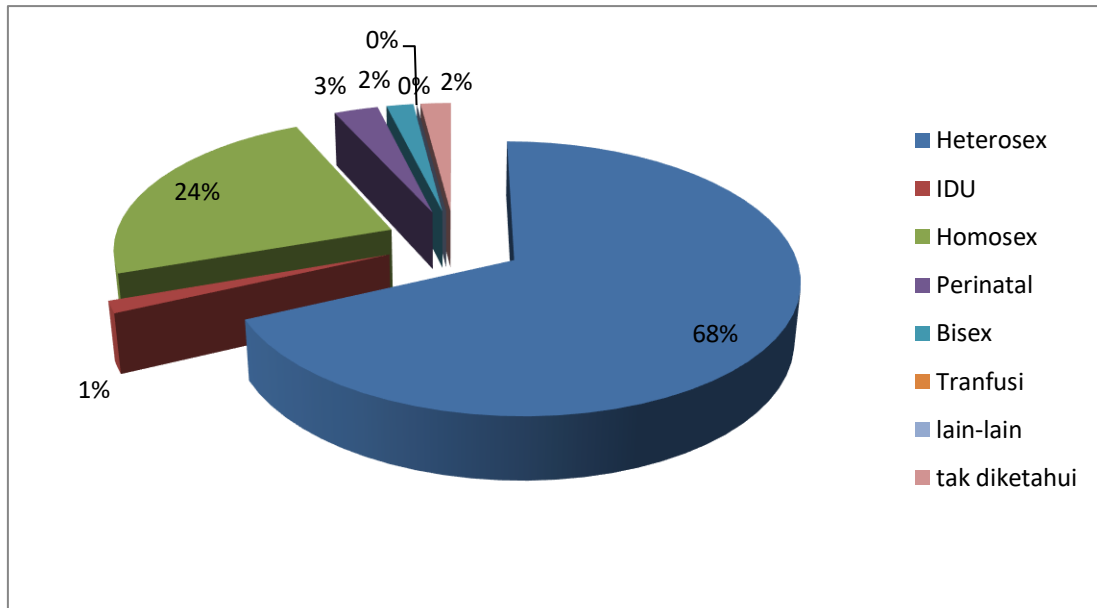


Tabel 11. Kumulatif AIDS yang Hidup, Meninggal dan Jumlah AIDS per 100.000 Penduduk (Case Rate) di Provinsi Tahun 1987– Juni 2019

NO	PROVINSI	Σ KASUS HIDUP DENGAN AIDS	Σ MENINGGAL KARENA AIDS	CASERATE
1	Nanggroe Aceh Darussalam	474	52	8,92
2	Sumatera Utara	3.789	276	25,88
3	Sumatera Barat	1.904	184	34,75
4	Riau	2.035	435	29,77
5	Jambi	558	181	15,65
6	Sumatera Selatan	1.022	93	12,03
7	Bengkulu	391	55	19,83
8	Lampung	853	64	10,09
9	Kepulauan Bangka Belitung	426	105	29,36
10	Kepulauan Riau	1.568	209	69,95
11	DKI Jakarta	8.342	1.900	79,42
12	Jawa Barat	5.963	919	12,16
13	Jawa Tengah	8.677	2.181	25,11
14	DI Yogyakarta	1.269	214	32,80
15	Jawa Timur	16.049	4.363	40,38
16	Banten	2.784	279	21,90
17	Bali	7.670	477	175,84
18	Nusa Tenggara Barat	600	228	11,65
19	Nusa Tenggara Timur	1.526	541	28,07
20	Kalimantan Barat	2.419	317	47,94
21	Kalimantan Tengah	231	66	8,72
22	Kalimantan Selatan	285	124	6,76
23	Kalimantan Timur	1.309	324	36,16
24	Kalimantan Utara	349	216	50,17
25	Sulawesi Utara	1.696	228	68,00
26	Sulawesi Tengah	689	108	22,65
27	Sulawesi Selatan	2.929	487	33,21
28	Sulawesi Tenggara	486	91	18,25
29	Gorontalo	136	79	11,56
30	Sulawesi Barat	25	0	1,84
31	Maluku	609	125	34,44
32	Maluku Utara	556	142	44,99
33	Papua Barat	1.699	42	176,32
34	Papua	20.882	1.672	623,88

7. AIDS Menurut Faktor Risiko

Diagram 5 . Persentase AIDS yang Dilaporkan Menurut Faktor Risiko, April-Juni 2019



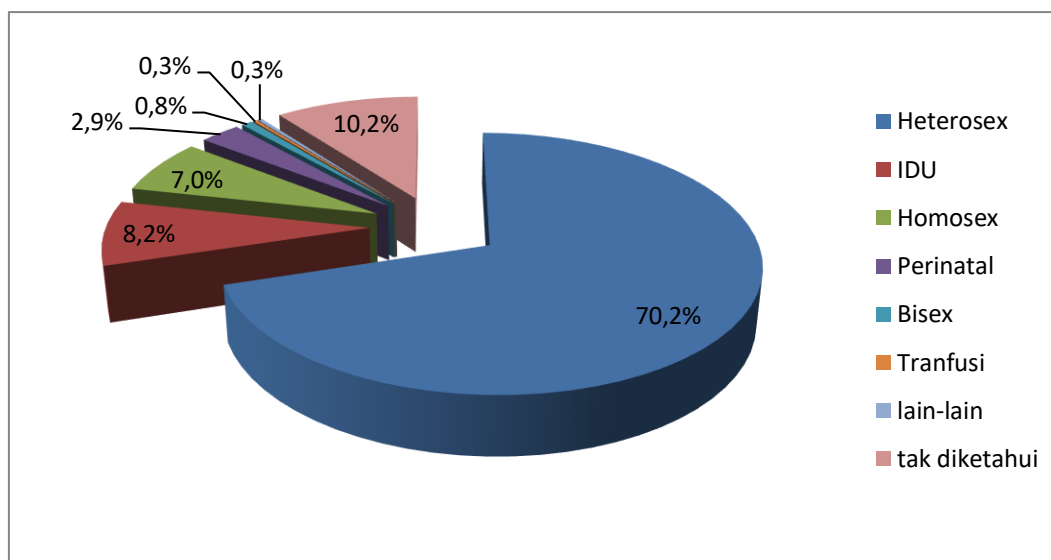
Tabel 12. Jumlah AIDS yang Dilaporkan Menurut Faktor Risiko Tahun 1987- 2019

No.	Faktor Risiko	Tahun										Total
		s.d 2010	2011	2012	2013	2014	2015	2016	2017	2018	2019	
1	Heterosex	18.678	5.697	8.595	9.085	7.509	7.974	7.574	7.584	7.477	1.963	82.136
2	IDU	6.885	632	550	466	242	178	248	192	210	41	9.644
3	Homosex	697	162	216	403	398	503	1.542	1.896	1.683	677	8.177
4	Perinatal	816	231	344	401	267	340	368	259	288	84	3.398
5	Bisex	159	22	37	65	65	55	184	96	182	74	939
6	Tranfusi	86	17	38	47	19	16	19	26	34	4	306
7	lain-lain	67	14	33	42	44	48	61	39	25	17	390
8	tak diketahui	6.103	1.554	1.425	1.705	210	101	150	396	291	52	11.987
	Total	33.491	8.329	11.238	12.214	8.754	9.215	10.146	10.488	10.190	2.912	116.977

Sumber: Dinas Kesehatan Provinsi dan SIHA, 2019

*Data ini termasuk data dari Provinsi DKI Jakarta dan Papua Barat yang jumlah AIDS nya tidak bisa dikategorikan secara faktor risiko, sehingga dimasukkan ke dalam kategori tidak melaporkan pekerjaan/status.

Diagram 6. Persentase AIDS yang Dilaporkan Menurut Faktor Risiko Tahun 1987 – Juni 2019



8. Kematian AIDS

Tabel 14. Jumlah Kematian AIDS yang Dilaporkan Menurut Tahun, 1987- 2019

No.	Tahun	Jumlah Kematian AIDS*
1	1987	1
2	1988	1
3	1989	2
4	1990	0
5	1991	2
6	1992	0
7	1993	5
8	1994	4
9	1995	7
10	1996	40
11	1997	8
12	1998	17
13	1999	24
14	2000	90
15	2001	33
16	2002	71
17	2003	113
18	2004	324
19	2005	581
20	2006	862

No.	Tahun	Jumlah Kematian AIDS*
21	2007	984
22	2008	1.109
23	2009	1.322
24	2010	1.450
25	2011	1.431
26	2012	1.934
27	2013	1.458
28	2014	980
29	2015	753
30	2016	859
31	2017	976
32	2018	1.016
33	2019	304
tidak diketahui		16
Total		16.777

*sampai dengan Juni 2019

Sumber: Dinas Kesehatan Provinsi dan SIHA, 2019

Tabel 15. Jumlah Kematian AIDS yang Dilaporkan Menurut Kelompok Umur Tahun 1987-2019

Tahun	Kategori Umur										Total
	<1	1-4	5-14	15-19	20-29	30-39	40-49	50-59	>=60	tidak melaporkan umur	
sd 2005	6	13	8	28	467	305	118	25	4	365	1.339
2006	1	8	4	11	337	241	80	18	2	160	862
2007	0	15	7	15	407	286	82	16	2	154	984
2008	6	31	14	24	408	355	107	39	5	120	1.109
2009	9	33	20	27	433	374	138	34	8	246	1.322
2010	8	28	22	19	375	457	184	52	10	295	1.450
2011	13	36	10	16	366	449	193	65	14	269	1.431
2012	13	52	18	48	411	591	317	112	19	353	1.934
2013	6	21	16	44	398	427	222	70	20	234	1.458
2014	10	13	10	25	241	351	202	58	23	47	980
2015	4	17	10	9	181	302	127	65	19	19	753
2016	4	7	13	11	215	312	189	78	23	7	859

Tahun	Kategori Umur										Total
	<1	1-4	5-14	15-19	20-29	30-39	40-49	50-59	>=60	tidak melaporkan umur	
2017	8	18	10	11	249	343	210	93	30	4	976
2018	8	20	7	9	241	361	230	94	36	10	1.016
2019	1	4	3	1	50	108	80	42	15	0	304
Total	97	316	172	298	4.779	5.262	2.479	861	230	2.283	16.777

*sampai dengan Juni 2019

Sumber: Dinas Kesehatan Provinsi dan SIHA, 2019

Jumlah kematian akibat AIDS di Indonesia pada Triwulan IV Tahun 2018 mengalami perubahan dikarenakan ada proses perbaharuan data bersama Provinsi pada Bulan November 2018 dimana data di atas tidak termasuk data kematian AIDS di Provinsi Sumatera Barat, DKI Jakarta dan Papua Barat yang tidak bisa dikategorikan berdasarkan kelompok umur

Tabel 16. Jumlah Kematian AIDS yang Dilaporkan Menurut Jenis Kelamin Tahun 1987-2019

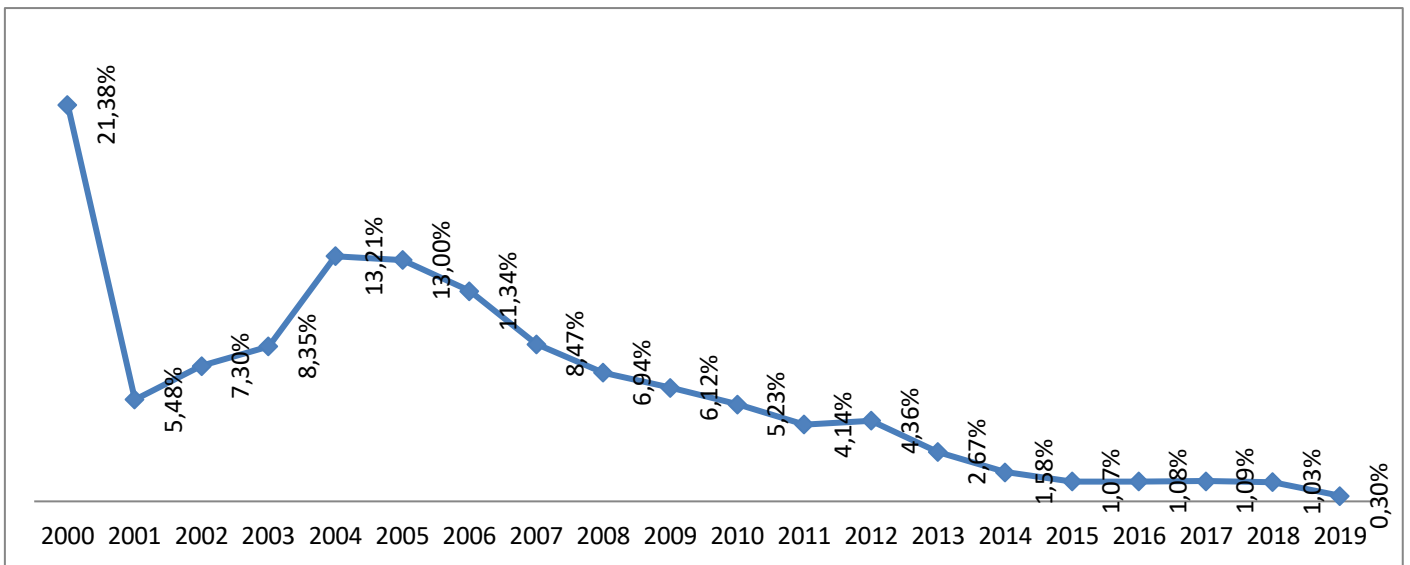
Tahun	Jenis kelamin			Total
	Laki - Laki	Perempuan	Tidak melaporkan jenis kelamin	
sd 2005	791	236	312	1.339
2006	564	159	139	862
2007	604	247	133	984
2008	703	319	87	1.109
2009	790	343	189	1.322
2010	779	390	281	1.450
2011	718	459	254	1.431
2012	959	628	347	1.934
2013	762	495	201	1.458
2014	625	319	36	980
2015	470	283	0	753
2016	568	286	5	859
2017	648	327	1	976
2018	697	319	0	1.016
2019	204	100	0	304
Total	9.882	4.910	1.985	16.777

*sampai dengan Juni 2019

Sumber: Dinas Kesehatan Provinsi dan SIHA, 2019

Data di atas tidak termasuk data kematian AIDS di Provinsi Sumatera Barat, DKI Jakarta, dan Papua Barat yang tidak bisa dikategorikan berdasarkan jenis kelamin

Grafik 13. Case Fatality Rate AIDS yang Dilaporkan Menurut Tahun, 2000 - Juni 2019



Angka Case Fatality Rate mengalami perubahan dikarenakan ada proses perbaharuan data bersama Provinsi pada bulan November 2018

D. Jumlah Tes HIV dan HIV Positif Per Kelompok Risiko Per Kabupaten/Kota yang Dilaporkan Tahun 2019 (Tabel 17)

Provinsi	No.	Kabupaten/Kota	WPS		PPS		Waria		LSL		IDU		Pasangan Risti		Pelanggan PS		Lain2		WBP		Sero Discordant	
			∑ Tes	∑ HIV+	∑ Tes	∑ HIV+	∑ Tes	∑ HIV+	∑ Tes	∑ HIV+	∑ Tes	∑ HIV+	∑ Tes	∑ HIV+	∑ Tes	∑ HIV+	∑ Tes	∑ HIV+	∑ Tes	∑ HIV+	∑ Tes	∑ HIV+
		TOTAL	38.575	919	593	52	6.984	281	50.706	4.140	4.615	140	40.622	1.722	13.152	1.282	238.792	1.855	26.893	237	282	274
ACEH			1	0	0	0	4	0	32	13	1	0	74	4	23	5	1.896	0	244	1	2	2
	1	ACEH SELATAN	0	0	0	0	0	0	0	0	0	0	0	0	0	0	0	0	0	0	0	0
	2	ACEH TENGGARA	0	0	0	0	0	0	0	0	0	0	0	0	0	0	0	0	0	0	0	0
	3	ACEH TIMUR	0	0	0	0	0	0	0	0	0	0	0	0	0	0	0	0	0	0	0	0
	4	ACEH TENGAH	0	0	0	0	0	0	0	0	0	0	0	0	0	0	0	0	0	0	0	0
	5	ACEH BARAT	0	0	0	0	0	0	0	0	0	0	1	0	0	0	14	0	0	0	0	0
	6	ACEH BESAR	0	0	0	0	0	0	0	0	0	0	0	0	0	0	0	0	0	0	0	0
	7	PIDIE	0	0	0	0	0	0	0	0	0	0	0	0	1	1	407	0	0	0	0	0
	8	ACEH UTARA	1	0	0	0	2	0	10	1	1	0	2	0	0	0	129	0	0	0	0	0
	9	SIMEULUE	0	0	0	0	0	0	0	0	0	0	0	0	0	0	0	0	0	0	0	0
	10	ACEH SINGKIL	0	0	0	0	0	0	0	0	0	0	0	0	0	0	0	0	0	0	0	0
	11	BIREUEN	0	0	0	0	0	0	1	1	0	0	0	0	0	0	0	0	0	0	1	1
	12	ACEH BARAT DAYA	0	0	0	0	0	0	0	0	0	0	0	0	0	0	0	0	0	0	0	0
	13	GAYO LUES	0	0	0	0	0	0	0	0	0	0	0	0	0	0	0	0	0	0	0	0
	14	ACEH JAYA	0	0	0	0	0	0	0	0	0	0	42	0	0	0	336	0	12	0	0	0
	15	NAGAN RAYA	0	0	0	0	0	0	0	0	0	0	0	0	0	0	0	0	0	0	0	0
	16	ACEH TAMIANG	0	0	0	0	0	0	0	0	0	0	1	0	1	0	306	0	0	0	0	0
	17	BENER MERIAH	0	0	0	0	0	0	0	0	0	0	1	0	1	0	20	0	0	0	0	0
	18	PIDIE JAYA	0	0	0	0	0	0	0	0	0	0	0	0	0	0	0	0	0	0	0	0
	19	KOTA BANDA ACEH	0	0	0	0	2	0	16	7	0	0	20	4	15	2	291	0	191	1	0	0
	20	KOTA SABANG	0	0	0	0	0	0	0	0	0	0	0	0	0	0	0	0	0	0	0	0
	21	KOTA LHOKSEUMAWÉ	0	0	0	0	0	0	5	3	0	0	5	0	5	1	393	0	40	0	1	1
	22	KOTA LANGSA	0	0	0	0	0	0	0	1	0	0	2	0	0	1	0	0	1	0	0	0
	23	KOTA SUBULUSSALAM	0	0	0	0	0	0	0	0	0	0	0	0	0	0	0	0	0	0	0	0

Provinsi	No.	Kabupaten/Kota	WPS		PPS		Waria		LSL		IDU		Pasangan Risti		Pelanggan PS		Lain2		WBP		Sero Discordant	
			∑ Tes	∑ HIV+	∑ Tes	∑ HIV+	∑ Tes	∑ HIV+	∑ Tes	∑ HIV+	∑ Tes	∑ HIV+	∑ Tes	∑ HIV+	∑ Tes	∑ HIV+	∑ Tes	∑ HIV+	∑ Tes	∑ HIV+	∑ Tes	∑ HIV+
SUMUT			2.100	28	33	2	469	14	3.131	271	110	9	1.635	127	962	122	4.603	56	563	4	16	18
	1	TAPANULI TENGAH	0	0	0	0	0	0	0	0	0	0	0	0	0	0	2	0	0	0	0	0
	2	TAPANULI UTARA	0	0	0	0	0	0	0	0	0	0	0	0	0	0	0	0	0	0	0	0
	3	TAPANULI SELATAN	0	0	0	0	0	0	1	1	0	0	0	0	0	0	0	0	0	0	0	0
	4	NIAS	1	1	0	0	0	0	10	10	0	0	13	9	4	4	8	3	0	0	0	0
	5	LANGKAT	0	0	0	0	0	0	0	0	0	0	0	0	0	0	0	0	0	0	0	0
	6	KARO	51	0	0	0	1	1	0	2	0	0	25	4	43	0	548	16	17	0	0	0
	7	DELI SERDANG	71	11	0	0	82	9	236	15	21	3	167	10	84	6	174	1	2	0	1	1
	8	SIMALUNGUN	404	5	0	0	22	0	16	0	1	0	19	3	4	1	226	1	3	1	0	0
	9	ASAHAN	87	1	0	0	31	0	170	4	28	0	21	0	7	0	496	0	61	0	0	0
	10	LABUHAN BATU	436	1	0	0	36	0	81	2	0	0	36	1	47	0	47	1	0	0	0	0
	11	DAIRI	0	0	0	0	0	0	0	0	0	0	0	0	0	0	0	0	0	0	0	0
	12	TOBA SAMOSIR	0	0	0	0	0	0	0	0	0	0	0	0	0	0	0	0	0	0	0	0
	13	MANDAILING NATAL	0	0	0	0	1	1	0	0	0	0	0	0	0	0	50	0	1	1	0	0
	14	NIAS SELATAN	0	0	0	0	0	0	0	0	0	0	0	0	0	0	0	0	0	0	0	0
	15	PAKPAK BHARAT	0	0	0	0	0	0	0	0	0	0	0	0	0	0	0	0	0	0	0	0
	16	HUMBANG HASUNDUTAN	0	0	0	0	0	0	0	0	0	0	0	0	0	0	0	0	0	0	0	0
	17	SAMOSIR	0	0	1	0	0	0	0	0	0	0	0	0	0	0	22	0	25	0	0	0
	18	SERDANG BEDAGAI	1	0	0	0	0	0	0	0	0	0	403	1	2	2	5	0	0	0	0	0
	19	BATU BARA	0	0	1	1	0	0	0	1	2	0	215	4	192	11	145	2	129	0	0	0
	20	PADANG LAWAS UTARA	0	0	0	0	0	0	0	0	0	0	0	0	0	0	0	0	0	0	0	0
	21	PADANG LAWAS	0	0	0	0	0	0	0	0	0	0	0	0	0	0	0	0	0	0	0	0
	22	LABUHAN BATU SELATAN	0	0	0	0	0	0	0	0	0	0	0	0	0	0	0	0	0	0	0	0
	23	LABUHAN BATU UTARA	152	0	0	0	0	0	0	0	0	0	0	0	0	0	12	0	0	0	0	0
	24	NIAS UTARA	0	0	0	0	0	0	0	0	0	0	0	0	0	0	0	0	0	0	0	0
	25	NIAS BARAT	0	0	0	0	0	0	0	0	0	0	0	0	0	0	13	0	10	0	0	0

Provinsi	No.	Kabupaten/Kota	WPS		PPS		Waria		LSL		IDU		Pasangan Risti		Pelanggan PS		Lain2		WBP		Sero Discordant	
			Σ Tes	Σ HIV+	Σ Tes	Σ HIV+	Σ Tes	Σ HIV+	Σ Tes	Σ HIV+	Σ Tes	Σ HIV+	Σ Tes	Σ HIV+	Σ Tes	Σ HIV+	Σ Tes	Σ HIV+	Σ Tes	Σ HIV+	Σ Tes	Σ HIV+
	26	KOTA MEDAN	772	4	6	1	270	3	2.465	214	50	4	267	84	261	66	1.710	27	262	1	13	15
	27	KOTA PEMATANG SIANTAR	9	0	0	0	2	0	12	2	1	1	16	1	28	6	39	1	0	0	2	2
	28	KOTA SIBOLGA	0	0	0	0	0	0	0	0	0	0	0	0	0	0	0	0	0	0	0	0
	29	KOTA TANJUNG BALAI	0	0	0	0	0	0	0	0	0	0	0	0	0	0	0	0	0	0	0	0
	30	KOTA BINJAI	7	5	0	0	1	0	7	6	2	1	10	4	15	14	84	2	50	1	0	0
	31	KOTA TEBING TINGGI	27	0	25	0	12	0	120	14	0	0	178	6	179	12	88	2	0	0	0	0
	32	KOTA PADANGSIDIMPUAN	82	0	0	0	11	0	13	0	5	0	265	0	96	0	809	0	3	0	0	0
	33	KOTA GUNUNG SITOLI	0	0	0	0	0	0	0	0	0	0	0	0	0	0	125	0	0	0	0	0
SUMBAR			416	0	5	0	17	2	477	58	5	1	106	17	103	17	2.822	16	409	2	4	4
	1	PESISIR SELATAN	0	0	0	0	0	0	0	0	0	0	0	0	0	0	0	0	0	0	0	0
	2	SOLOK	0	0	0	0	0	0	0	0	0	0	0	0	0	0	0	0	0	0	0	0
	3	SIJUNJUNG	0	0	0	0	0	0	0	0	0	0	0	0	0	0	7	0	0	0	0	0
	4	TANAH DATAR	0	0	0	0	0	0	0	0	0	0	0	0	0	0	0	0	0	0	0	0
	5	PADANG PARIAMAN	5	0	0	0	1	0	3	2	2	0	4	1	11	5	1.114	1	0	0	0	0
	6	AGAM	0	0	0	0	0	0	0	0	0	0	0	0	0	0	4	0	0	0	0	0
	7	LIMA PULUH KOTA	0	0	0	0	0	0	0	0	0	0	0	0	0	0	0	0	0	0	0	0
	8	PASAMAN	0	0	0	0	0	0	0	0	0	0	0	0	0	0	0	0	0	0	0	0
	9	KEPULAUAN MENTAWAI	0	0	0	0	0	0	0	0	0	0	0	0	0	0	0	0	0	0	0	0
	10	DHARMAS RAYA	0	0	0	0	0	0	0	0	0	0	0	0	0	0	27	0	0	0	0	0
	11	SOLOK SELATAN	0	0	0	0	0	0	0	0	0	0	0	0	0	0	0	0	0	0	0	0
	12	PASAMAN BARAT	0	0	0	0	0	0	0	0	0	0	0	0	0	0	0	0	0	0	0	0
	13	KOTA PADANG	405	0	4	0	15	1	413	45	0	0	58	7	31	7	1.227	11	319	1	0	0
	14	KOTA SOLOK	5	0	0	0	0	0	15	0	2	0	7	2	46	3	195	1	89	1	1	1
	15	KOTA SAWAH LUNTO	0	0	0	0	0	0	0	0	0	0	0	0	0	0	0	0	0	0	0	0
	16	KOTA PADANG PANJANG	0	0	0	0	0	0	0	0	0	0	2	0	0	0	88	1	0	0	0	0
	17	KOTA BUKITTINGGI	1	0	1	0	0	0	44	10	1	1	33	6	12	1	145	2	1	0	3	3

Provinsi	No.	Kabupaten/Kota	WPS		PPS		Waria		LSL		IDU		Pasangan Risti		Pelanggan PS		Lain2		WBP		Sero Discordant		
			∑ Tes	∑ HIV+	∑ Tes	∑ HIV+	∑ Tes	∑ HIV+	∑ Tes	∑ HIV+	∑ Tes	∑ HIV+	∑ Tes	∑ HIV+	∑ Tes	∑ HIV+	∑ Tes	∑ HIV+	∑ Tes	∑ HIV+	∑ Tes	∑ HIV+	
	18	KOTA PAYAKUMBUH	0	0	0	0	0	0	1	0	0	0	1	0	0	0	1	0	0	0	0	0	
	19	KOTA PARIAMAN	0	0	0	0	1	1	1	1	0	0	1	1	3	1	14	0	0	0	0	0	
RIAU			889	8	1	0	175	3	463	55	7	1	238	23	152	21	4.869	20	1.208	2	12	0	
	1	KAMPAR	0	0	0	0	0	0	1	1	0	0	1	0	1	0	75	2	51	2	0	0	
	2	INDRAGIRI HULU	1	0	1	0	0	0	0	0	0	0	1	0	0	0	29	0	30	0	0	0	
	3	BENGKALIS	0	0	0	0	1	1	10	6	0	0	23	8	10	6	269	5	86	0	0	0	
	4	INDRAGIRI HILIR	37	1	0	0	113	0	4	1	0	0	93	0	3	1	499	0	2	0	0	0	
	5	PELALAWAN	1	0	0	0	0	0	0	0	0	0	8	2	2	1	33	1	0	0	0	0	
	6	ROKAN HULU	0	0	0	0	0	0	0	0	0	0	0	0	1	0	21	0	1	0	0	0	
	7	ROKAN HILIR	77	1	0	0	6	0	9	2	2	0	12	3	16	4	219	1	30	0	12	0	
	8	SIAK	20	1	0	0	2	0	2	0	0	0	3	1	5	1	131	1	3	0	0	0	
	9	KUANTAN SINGINGI	4	0	0	0	0	0	1	1	0	0	0	0	7	0	29	0	0	0	0	0	
	10	KEPULAUAN MERANTI	0	0	0	0	0	0	2	0	1	0	52	1	4	1	183	2	54	0	0	0	
	11	KOTA PEKANBARU	488	5	0	0	51	2	396	41	2	0	37	7	90	7	830	7	214	0	0	0	
	12	KOTA DUMAI	261	0	0	0	2	0	38	3	2	1	8	1	13	0	2.551	1	737	0	0	0	
JAMBI			205	3	74	2	38	0	187	20	22	0	70	6	75	4	487	15	2	0	1	1	
	1	KERINCI	0	0	0	0	0	0	0	0	0	0	0	0	0	0	0	0	0	0	0	0	0
	2	MERANGIN	0	0	1	0	0	0	0	0	0	0	1	0	2	0	15	1	2	0	0	0	0
	3	SAROLANGUN	0	0	0	0	0	0	0	0	0	0	0	0	0	0	0	0	0	0	0	0	0
	4	BATANG HARI	0	0	0	0	0	0	0	0	0	0	0	0	0	0	2	0	0	0	0	0	0
	5	MUARO JAMBI	0	0	0	0	0	0	0	0	0	0	0	0	0	0	1	0	0	0	0	0	0
	6	TANJUNG JABUNG BARAT	2	0	43	0	1	0	0	0	0	0	1	1	9	0	78	1	0	0	0	0	0
	7	TANJUNG JABUNG TIMUR	0	0	0	0	0	0	0	0	0	0	0	0	0	0	1	0	0	0	0	0	0
	8	BUNGO	0	0	0	0	0	0	0	0	0	0	0	0	0	0	13	6	0	0	0	0	0
	9	TEBO	0	0	0	0	0	0	0	0	0	0	0	0	0	0	1	0	0	0	0	0	0
	10	KOTA JAMBI	203	3	30	2	37	0	187	20	21	0	68	5	63	4	376	7	0	0	1	1	

Provinsi	No.	Kabupaten/Kota	WPS		PPS		Waria		LSL		IDU		Pasangan Risti		Pelanggan PS		Lain2		WBP		Sero Discordant	
			∑ Tes	∑ HIV+	∑ Tes	∑ HIV+	∑ Tes	∑ HIV+	∑ Tes	∑ HIV+	∑ Tes	∑ HIV+	∑ Tes	∑ HIV+	∑ Tes	∑ HIV+	∑ Tes	∑ HIV+	∑ Tes	∑ HIV+	∑ Tes	∑ HIV+
	11	KOTA SUNGAI PENUH	0	0	0	0	0	0	0	0	1	0	0	0	1	0	0	0	0	0	0	0
SUMSEL			1.428	5	10	0	462	5	1.668	68	66	0	224	13	191	12	2.101	25	912	3	3	3
	1	OGAN KOMERING ULU	0	0	0	0	0	0	0	0	0	0	1	0	1	0	3	1	0	0	0	0
	2	OGAN KOMERING ILIR	20	0	0	0	0	0	0	0	0	0	4	1	2	0	1	0	0	0	0	0
	3	MUARA ENIM	0	0	0	0	0	0	0	0	0	0	8	2	2	0	187	0	2	0	0	0
	4	LAHAT	0	0	0	0	0	0	0	0	0	0	0	0	0	0	0	0	0	0	0	0
	5	MUSI RAWAS	0	0	0	0	2	1	0	0	2	0	0	0	12	1	268	3	0	0	0	0
	6	MUSI BANYUASIN	22	0	1	0	13	0	0	0	0	0	1	0	1	0	415	1	44	0	0	0
	7	BANYU ASIN	0	0	0	0	100	2	78	1	0	0	0	0	15	1	18	0	12	0	0	0
	8	OGAN KOMERING ULU TIMUR	0	0	0	0	0	0	0	0	0	0	0	0	0	0	0	0	0	0	0	0
	9	OGAN KOMERING ULU SELATAN	0	0	0	0	0	0	0	0	0	0	0	0	0	0	0	0	0	0	0	0
	10	OGAN ILIR	0	0	0	0	0	0	0	0	0	0	0	0	2	1	2	0	121	0	0	0
	11	EMPAT LAWANG	0	0	0	0	0	0	0	0	0	0	0	0	0	0	0	0	0	0	0	0
	12	PENUKAL ABAB LEMATANG I	0	0	0	0	0	0	0	0	0	0	1	0	0	0	25	0	1	0	0	0
	13	MUSI RAWAS UTARA	0	0	0	0	0	0	0	0	0	0	0	0	1	0	4	0	0	0	0	0
	14	KOTA PALEMBANG	1.019	3	9	0	347	2	1.380	63	64	0	148	10	154	8	1.145	20	726	3	1	1
	15	KOTA PAGAR ALAM	0	0	0	0	0	0	0	0	0	0	0	0	0	0	11	0	0	0	0	0
	16	KOTA LUBUKLINGGAU	0	0	0	0	0	0	0	0	0	0	61	0	0	0	22	0	6	0	0	0
	17	KOTA PRABUMULIH	367	2	0	0	0	0	210	4	0	0	0	0	1	1	0	0	0	0	2	2
BENGKULU			357	4	0	0	164	2	939	8	5	0	69	7	22	1	2.045	4	198	0	3	3
	1	BENGKULU SELATAN	0	0	0	0	0	0	0	0	0	0	8	0	0	0	39	0	1	0	0	0
	2	REJANG LEBONG	6	1	0	0	111	1	212	0	5	0	36	0	13	0	1.356	0	137	0	0	0
	3	BENGKULU UTARA	0	0	0	0	0	0	0	0	0	0	3	0	0	0	173	1	27	0	0	0
	4	KAUR	0	0	0	0	0	0	0	0	0	0	0	0	0	0	0	0	0	0	0	0
	5	SELUMA	0	0	0	0	0	0	0	0	0	0	2	0	1	0	285	0	2	0	0	0
	6	MUKOMUKO	0	0	0	0	0	0	0	0	0	0	0	0	0	0	19	0	16	0	0	0

Provinsi	No.	Kabupaten/Kota	WPS		PPS		Waria		LSL		IDU		Pasangan Risti		Pelanggan PS		Lain2		WBP		Sero Discordant	
			∑ Tes	∑ HIV+	∑ Tes	∑ HIV+	∑ Tes	∑ HIV+	∑ Tes	∑ HIV+	∑ Tes	∑ HIV+	∑ Tes	∑ HIV+	∑ Tes	∑ HIV+	∑ Tes	∑ HIV+	∑ Tes	∑ HIV+	∑ Tes	∑ HIV+
	7	LEBONG	0	0	0	0	0	0	0	0	0	0	0	0	0	0	0	0	0	0	0	0
	8	KEPAHIANG	0	0	0	0	0	0	0	0	0	0	0	0	0	0	0	0	0	0	0	0
	9	BENGKULU TENGAH	1	0	0	0	0	0	0	0	0	0	0	0	0	0	50	1	7	0	0	0
	10	KOTA BENGKULU	350	3	0	0	53	1	727	8	0	0	20	7	8	1	123	2	8	0	3	3
LAMPUNG			597	9	1	0	56	5	115	40	4	3	185	20	116	35	5.540	18	1.135	4	0	0
	1	LAMPUNG SELATAN	0	0	0	0	0	0	0	0	0	0	15	0	0	0	124	2	29	1	0	0
	2	LAMPUNG TENGAH	47	0	0	0	0	0	0	0	1	1	0	0	0	0	634	1	259	0	0	0
	3	LAMPUNG UTARA	0	0	0	0	11	2	0	0	0	0	0	0	4	0	22	2	0	0	0	0
	4	LAMPUNG BARAT	0	0	0	0	0	0	0	0	0	0	0	0	0	0	0	0	0	0	0	0
	5	TULANGBAWANG	0	0	0	0	0	0	8	5	0	0	1	1	0	0	661	0	8	0	0	0
	6	TANGGAMUS	0	0	0	0	0	0	1	1	0	0	23	0	13	0	2.399	1	348	1	0	0
	7	LAMPUNG TIMUR	50	1	0	0	0	0	9	5	0	0	5	0	15	1	8	0	0	0	0	0
	8	WAY KANAN	0	0	0	0	0	0	0	0	0	0	61	0	0	0	128	0	3	0	0	0
	9	PESAWARAN	0	0	0	0	0	0	0	0	0	0	0	0	0	0	0	0	0	0	0	0
	10	PRINGSEWU	4	3	0	0	1	0	6	6	1	1	9	2	5	3	87	3	1	1	0	0
	11	MESUJI	0	0	0	0	0	0	0	0	0	0	0	0	0	0	138	0	0	0	0	0
	12	TULANGBAWANG BARAT	0	0	0	0	0	0	0	0	0	0	0	0	2	0	368	2	1	0	0	0
	13	PESISIR BARAT	0	0	0	0	0	0	0	0	0	0	0	0	0	0	0	0	0	0	0	0
	14	KOTA BANDAR LAMPUNG	496	5	1	0	44	3	89	21	2	1	70	17	77	31	956	5	486	1	0	0
	15	KOTA METRO	0	0	0	0	0	0	2	2	0	0	1	0	0	0	15	2	0	0	0	0
BABEL			317	5	2	1	12	0	16	8	0	0	81	18	79	15	6.358	18	418	2	1	1
	1	BANGKA	59	1	2	1	0	0	5	2	0	0	37	4	32	11	672	9	114	1	0	0
	2	BELITUNG	44	0	0	0	8	0	4	2	0	0	2	1	11	0	224	3	160	0	0	0
	3	BANGKA SELATAN	76	1	0	0	1	0	0	0	0	0	4	1	0	0	1.684	0	0	0	0	0
	4	BANGKA TENGAH	27	0	0	0	3	0	2	1	0	0	20	7	18	0	64	0	0	0	0	0
	5	BANGKA BARAT	45	1	0	0	0	0	0	0	0	0	2	1	3	1	2.212	1	5	0	0	0

Provinsi	No.	Kabupaten/Kota	WPS		PPS		Waria		LSL		IDU		Pasangan Risti		Pelanggan PS		Lain2		WBP		Sero Discordant		
			∑ Tes	∑ HIV+	∑ Tes	∑ HIV+	∑ Tes	∑ HIV+	∑ Tes	∑ HIV+	∑ Tes	∑ HIV+	∑ Tes	∑ HIV+	∑ Tes	∑ HIV+	∑ Tes	∑ HIV+	∑ Tes	∑ HIV+	∑ Tes	∑ HIV+	∑ Tes
	6	BELITUNG TIMUR	0	0	0	0	0	0	2	2	0	0	0	0	0	0	953	1	5	0	0	0	0
	7	KOTA PANGKAL PINANG	66	2	0	0	0	0	3	1	0	0	16	4	15	3	549	4	134	1	1	1	1
KEPRI			570	39	6	2	40	5	728	135	5	3	3.507	51	777	88	5.926	39	648	6	14	15	15
	1	BINTAN	72	1	0	0	0	0	43	3	1	1	9	1	111	2	434	0	1	0	0	0	0
	2	KARIMUN	112	5	0	0	0	0	3	2	0	0	84	3	7	2	735	4	1	0	4	4	4
	3	NATUNA	0	0	0	0	0	0	0	0	0	0	0	0	1	0	1	0	0	0	0	0	0
	4	LINGGA	0	0	0	0	0	0	0	0	0	0	0	0	0	0	121	0	2	0	0	0	0
	5	KEPULAUAN ANAMBAS	0	0	0	0	0	0	0	0	0	0	0	0	0	0	0	0	0	0	0	0	0
	6	KOTA BATAM	259	25	5	1	30	5	495	115	4	2	1.674	38	286	69	4.352	30	380	4	7	8	8
	7	KOTA TANJUNG PINANG	127	8	1	1	10	0	187	15	0	0	1.740	9	372	15	283	5	264	2	3	3	3
DKI			4.964	101	91	5	656	35	8.061	1.023	999	50	11.270	159	3.629	104	54.664	190	2.727	30	32	34	34
	1	KEPULAUAN SERIBU	0	0	0	0	0	0	0	0	0	0	0	0	0	0	163	0	2	0	0	0	0
	2	JAKARTA SELATAN	805	8	12	2	165	6	2.514	335	234	5	1.591	23	352	13	14.220	39	160	1	3	3	3
	3	JAKARTA TIMUR	454	22	6	0	83	4	817	111	184	13	2.422	54	1.573	33	18.492	38	1.801	6	8	10	10
	4	JAKARTA PUSAT	1.175	16	13	3	127	6	2.645	458	219	17	1.206	36	1.006	29	5.757	63	432	10	19	19	19
	5	JAKARTA BARAT	1.470	24	49	0	207	10	1.458	69	284	12	3.037	25	210	15	11.039	40	307	12	0	0	0
	6	JAKARTA UTARA	1.060	31	11	0	74	9	627	50	78	3	3.014	21	488	14	4.993	10	25	1	2	2	2
JABAR			4.542	174	110	10	1.291	44	11.205	765	1.735	26	5.041	150	1.679	106	28.176	217	4.205	29	72	72	72
	1	BOGOR	367	21	3	1	156	1	634	45	37	6	466	8	210	4	310	5	318	1	0	0	0
	2	SUKABUMI	1	1	10	0	11	0	400	14	61	0	125	2	10	2	1.504	5	4	0	0	0	0
	3	CIANJUR	92	5	3	0	80	6	544	45	101	0	99	7	14	4	1.209	2	29	1	5	5	5
	4	BANDUNG	44	1	1	0	23	0	435	29	24	0	92	3	84	1	473	3	68	0	2	2	2
	5	GARUT	33	2	0	0	74	0	657	15	453	0	304	3	16	0	5.846	0	376	0	0	0	0
	6	TASIKMALAYA	0	0	0	0	3	1	384	36	6	0	1.111	3	0	0	1.255	40	11	0	1	1	1
	7	CIAMIS	24	0	3	0	0	0	486	6	0	0	13	2	49	1	1.851	0	71	0	3	3	3
	8	KUNINGAN	13	0	2	0	1	0	41	2	0	0	353	5	85	8	2.819	2	20	0	2	2	2

Provinsi	No.	Kabupaten/Kota	WPS		PPS		Waria		LSL		IDU		Pasangan Risti		Pelanggan PS		Lain2		WBP		Sero Discordant	
			∑ Tes	∑ HIV+	∑ Tes	∑ HIV+	∑ Tes	∑ HIV+	∑ Tes	∑ HIV+	∑ Tes	∑ HIV+	∑ Tes	∑ HIV+	∑ Tes	∑ HIV+	∑ Tes	∑ HIV+	∑ Tes	∑ HIV+	∑ Tes	∑ HIV+
	9	CIREBON	189	6	0	0	40	3	285	12	67	0	63	9	39	4	195	5	162	2	1	1
	10	MAJALENGKA	131	4	0	0	107	0	859	12	179	1	41	6	25	7	112	0	115	0	3	3
	11	SUMEDANG	160	2	7	0	69	0	413	9	164	0	16	4	20	0	51	1	1	0	0	0
	12	INDRAMAYU	321	61	0	0	91	9	281	23	2	0	1.319	36	26	5	2.337	22	406	2	0	0
	13	SUBANG	328	21	0	0	25	4	288	33	20	0	8	1	5	0	209	0	29	1	0	0
	14	PURWAKARTA	131	6	0	0	6	3	98	22	0	0	13	2	44	3	344	4	0	0	0	0
	15	KARAWANG	572	1	0	0	76	0	141	23	1	1	16	2	23	4	283	2	186	0	2	2
	16	BEKASI	576	14	0	0	67	6	410	46	8	0	21	4	9	2	387	3	0	0	0	0
	17	BANDUNG BARAT	8	0	0	0	14	0	464	11	16	1	160	3	36	1	487	6	9	0	0	0
	18	PANGANDARAN	160	1	0	0	0	0	2	2	0	0	0	0	1	0	242	2	0	0	0	0
	19	KOTA BOGOR	154	5	33	1	91	4	894	73	27	4	133	5	56	1	3.645	64	239	0	0	0
	20	KOTA SUKABUMI	3	1	1	0	34	2	602	28	63	1	30	4	7	4	184	4	111	2	0	0
	21	KOTA BANDUNG	456	4	24	0	152	1	1.443	151	285	5	241	17	280	22	2.004	28	903	6	2	2
	22	KOTA CIREBON	110	0	0	0	15	2	383	21	23	1	208	0	97	4	491	0	269	2	0	0
	23	KOTA BEKASI	465	12	14	7	7	2	208	49	157	4	107	10	400	20	809	11	647	11	49	49
	24	KOTA DEPOK	197	6	8	0	8	0	354	35	5	2	60	6	133	6	549	2	208	1	1	1
	25	KOTA CIMAH	3	0	1	1	61	0	248	14	22	0	17	6	5	1	70	6	1	0	0	0
	26	KOTA TASIKMALAYA	4	0	0	0	80	0	233	9	14	0	24	2	4	2	173	0	20	0	1	1
	27	KOTA BANJAR	0	0	0	0	0	0	18	0	0	0	1	0	1	0	337	0	2	0	0	0
JATENG			3.874	105	48	6	279	11	7.450	300	408	2	4.445	198	1.101	147	24.903	136	2.265	58	15	15
	1	CILACAP	153	8	0	0	28	0	375	22	2	1	14	5	15	3	5.744	9	233	12	4	4
	2	BANYUMAS	193	8	4	0	2	2	157	35	4	0	62	16	54	5	541	3	111	0	2	2
	3	PURBALINGGA	19	1	1	0	0	0	4	3	5	0	3	0	7	0	138	7	37	0	1	1
	4	BANJARNEGARA	0	0	0	0	0	0	0	0	0	0	29	0	20	0	192	0	124	0	0	0
	5	KEBUMEN	72	1	1	0	5	0	69	8	1	0	414	12	10	1	1.709	9	0	0	1	1
	6	PURWOREJO	0	0	0	0	0	0	0	0	0	0	0	0	1	0	1	0	0	0	0	0

Provinsi	No.	Kabupaten/Kota	WPS		PPS		Waria		LSL		IDU		Pasangan Risti		Pelanggan PS		Lain2		WBP		Sero Discordant	
			∑ Tes	∑ HIV+	∑ Tes	∑ HIV+	∑ Tes	∑ HIV+	∑ Tes	∑ HIV+	∑ Tes	∑ HIV+	∑ Tes	∑ HIV+	∑ Tes	∑ HIV+	∑ Tes	∑ HIV+	∑ Tes	∑ HIV+	∑ Tes	∑ HIV+
	7	WONOSOBO	81	1	2	0	1	0	564	11	0	0	168	1	3	0	948	0	165	2	0	0
	8	MAGELANG	0	0	0	0	4	0	129	3	0	0	5	2	1	1	21	0	0	0	0	0
	9	BOYOLALI	139	3	0	0	3	1	43	0	0	0	6	1	46	3	244	0	1	0	1	1
	10	KLATEN	112	7	3	3	0	0	27	4	1	0	23	8	17	4	344	10	2	0	0	0
	11	SUKOHARJO	69	1	3	0	10	1	330	9	43	0	3	1	53	1	462	3	1	0	0	0
	12	WONOGIRI	2	1	0	0	0	0	1	1	3	0	1	0	15	0	103	2	51	0	0	0
	13	KARANGANYAR	0	0	1	1	0	0	4	2	0	0	303	10	11	9	889	6	1	0	0	0
	14	SRAGEN	112	3	0	0	1	0	55	2	2	0	119	4	50	12	136	2	58	1	0	0
	15	GROBOGAN	169	3	0	0	12	0	325	11	1	0	324	45	131	9	736	17	244	34	0	0
	16	BLORA	70	5	0	0	0	0	5	5	0	0	13	6	38	27	71	9	100	1	0	0
	17	REMBANG	44	3	17	1	2	0	37	0	0	0	10	3	8	5	852	7	3	0	0	0
	18	PATI	106	5	0	0	27	0	660	15	1	0	11	1	14	6	676	15	59	3	2	2
	19	KUDUS	38	1	0	0	0	0	64	2	0	0	30	8	35	7	79	1	6	1	0	0
	20	JEPARA	51	12	0	0	29	0	403	26	0	0	137	7	63	7	573	5	69	0	1	1
	21	DEMAK	118	0	0	0	21	0	518	3	0	0	1.269	0	4	1	1.287	1	1	0	0	0
	22	SEMARANG	633	3	0	0	13	1	350	2	122	0	83	3	15	0	385	1	89	0	0	0
	23	TEMANGGUNG	0	0	0	0	0	0	0	0	1	1	2	0	0	0	18	0	0	0	0	0
	24	KENDAL	42	7	0	0	10	0	17	3	0	0	83	5	7	4	1.492	5	2	0	0	0
	25	BATANG	419	3	0	0	7	0	165	1	0	0	4	0	8	1	504	1	3	0	0	0
	26	PEKALONGAN	61	2	1	0	6	1	27	2	0	0	286	3	4	0	1.677	5	9	0	0	0
	27	PEMALANG	0	0	0	0	34	0	569	1	0	0	3	0	10	0	8	0	3	0	0	0
	28	TEGAL	209	0	0	0	8	0	332	15	0	0	233	3	32	2	447	1	74	2	0	0
	29	BREBES	40	1	0	0	9	0	332	13	0	0	18	2	8	0	455	1	70	0	1	1
	30	KOTA MAGELANG	6	0	0	0	7	0	93	8	2	0	201	5	52	2	398	2	1	0	0	0
	31	KOTA SURAKARTA	137	9	2	1	6	0	591	15	46	0	66	19	60	14	205	3	24	0	0	0
	32	KOTA SALATIGA	191	4	2	0	10	1	238	5	143	0	121	0	112	3	127	0	311	1	0	0

Provinsi	No.	Kabupaten/Kota	WPS		PPS		Waria		LSL		IDU		Pasangan Risti		Pelanggan PS		Lain2		WBP		Sero Discordant	
			∑ Tes	∑ HIV+	∑ Tes	∑ HIV+	∑ Tes	∑ HIV+	∑ Tes	∑ HIV+	∑ Tes	∑ HIV+	∑ Tes	∑ HIV+	∑ Tes	∑ HIV+	∑ Tes	∑ HIV+	∑ Tes	∑ HIV+	∑ Tes	∑ HIV+
	33	KOTA SEMARANG	358	11	10	0	7	4	616	72	28	0	281	28	141	18	2.778	10	151	0	1	1
	34	KOTA PEKALONGAN	0	0	0	0	0	0	0	0	0	0	1	0	12	1	282	1	195	1	1	1
	35	KOTA TEGAL	230	2	1	0	17	0	350	1	3	0	119	0	44	1	381	0	67	0	0	0
DIY			232	12	8	0	45	4	353	46	10	1	163	15	175	7	1.410	22	183	2	4	3
	1	KULON PROGO	0	0	0	0	0	0	2	1	0	0	14	1	2	0	292	0	4	0	0	0
	2	BANTUL	14	1	0	0	0	0	35	5	0	0	5	1	5	2	122	5	3	0	4	3
	3	GUNUNG KIDUL	7	1	0	0	0	0	0	0	0	0	16	2	1	0	105	0	34	0	0	0
	4	SLEMAN	34	0	2	0	11	0	137	10	0	0	29	2	44	0	473	4	8	0	0	0
	5	KOTA YOGYAKARTA	177	10	6	0	34	4	179	30	10	1	99	9	123	5	418	13	134	2	0	0
JATIM			3.902	176	17	0	634	45	2.127	306	374	22	2.075	301	1.142	229	37.526	243	3.698	41	45	44
	1	PACITAN	0	0	0	0	0	0	2	1	0	0	2	0	1	1	43	0	0	0	0	0
	2	PONOROGO	13	0	0	0	2	0	0	0	0	0	4	2	15	1	541	2	120	0	0	0
	3	TRENGGALEK	85	7	0	0	0	0	0	0	0	0	0	0	0	0	0	0	0	0	0	0
	4	TULUNGAGUNG	291	10	0	0	59	1	103	27	0	0	34	7	16	6	378	1	227	0	1	1
	5	BLITAR	2	2	0	0	0	0	6	7	0	0	15	3	5	4	51	0	0	0	0	0
	6	KEDIRI	883	24	0	0	46	0	105	12	0	0	25	11	17	14	194	5	10	0	1	1
	7	MALANG	236	9	0	0	39	2	6	0	0	0	218	6	7	2	208	2	0	0	1	1
	8	LUMAJANG	3	4	0	0	4	2	5	3	0	0	76	41	52	43	55	2	6	1	6	5
	9	JEMBER	327	18	0	0	69	7	338	17	2	0	318	27	206	9	3.070	28	389	5	2	2
	10	BANYUWANGI	144	11	0	0	78	18	143	26	87	1	222	36	71	11	8.903	40	148	3	10	10
	11	BONDOWOSO	6	0	0	0	0	0	0	0	0	0	7	5	1	0	68	2	1	0	1	1
	12	SITUBONDO	116	20	0	0	0	0	0	0	0	0	14	3	22	5	638	5	3	0	1	1
	13	PROBOLINGGO	2	2	0	0	1	1	5	4	0	0	4	2	3	2	247	1	0	0	1	1
	14	PASURUAN	191	20	0	0	5	1	13	7	30	17	183	27	49	21	202	4	55	3	10	10
	15	SIDOARJO	180	9	0	0	108	6	163	31	32	1	88	28	77	27	213	7	47	1	0	0
	16	MOJOKERTO	3	2	0	0	54	2	64	8	1	0	18	11	20	12	710	7	0	0	1	1

Provinsi	No.	Kabupaten/Kota	WPS		PPS		Waria		LSL		IDU		Pasangan Risti		Pelanggan PS		Lain2		WBP		Sero Discordant	
			Σ Tes	Σ HIV+	Σ Tes	Σ HIV+	Σ Tes	Σ HIV+	Σ Tes	Σ HIV+	Σ Tes	Σ HIV+	Σ Tes	Σ HIV+	Σ Tes	Σ HIV+	Σ Tes	Σ HIV+	Σ Tes	Σ HIV+	Σ Tes	Σ HIV+
	17	JOMBANG	41	0	0	0	7	0	21	0	0	0	99	0	10	2	1.100	2	89	0	0	0
	18	NGANJUK	45	2	0	0	0	0	0	0	0	0	1	0	0	0	19	0	0	0	0	0
	19	MADIUN	48	0	0	0	5	0	18	1	0	0	7	0	4	0	79	0	3	0	0	0
	20	MAGETAN	29	1	0	0	14	0	47	0	1	0	7	4	57	2	1.168	4	148	0	0	0
	21	NGAWI	0	0	0	0	0	0	1	1	0	0	8	1	1	0	2.208	8	42	3	0	0
	22	BOJONEGORO	0	0	0	0	0	0	0	0	0	0	7	1	3	2	106	1	1	0	0	0
	23	TUBAN	0	0	0	0	0	0	3	3	0	0	10	8	7	7	4	0	0	0	0	0
	24	LAMONGAN	10	0	0	0	0	0	0	0	18	0	8	3	17	2	92	10	68	1	0	0
	25	GRESIK	21	0	0	0	8	0	14	4	1	0	12	4	16	2	51	3	0	0	0	0
	26	BANGKALAN	0	0	0	0	0	0	0	0	0	0	6	1	2	0	60	1	45	1	0	0
	27	SAMPANG	0	0	0	0	12	0	0	0	0	0	0	0	0	0	260	0	235	0	0	0
	28	PAMEKASAN	0	0	0	0	0	0	3	2	1	0	2	0	9	3	87	1	85	3	0	0
	29	SUMENEP	0	0	0	0	0	0	0	0	0	0	1	0	0	0	4	0	0	0	0	0
	30	KOTA KEDIRI	101	3	2	0	10	0	157	12	7	1	104	8	78	7	1.743	9	506	9	0	0
	31	KOTA BLITAR	0	0	0	0	0	0	12	3	0	0	6	1	2	0	102	8	1	0	0	0
	32	KOTA MALANG	223	2	4	0	35	0	400	44	165	0	197	13	98	18	229	11	92	3	2	2
	33	KOTA PROBOLINGGO	0	0	0	0	1	1	0	0	0	0	120	1	0	0	4	0	0	0	0	0
	34	KOTA PASURUAN	0	0	0	0	0	0	34	0	2	0	1	0	4	1	274	2	200	2	0	0
	35	KOTA MOJOKERTO	3	0	1	0	12	1	19	3	0	0	21	2	9	0	200	0	5	0	0	0
	36	KOTA MADIUN	153	4	0	0	15	0	11	3	0	0	24	9	26	17	1.200	4	1.129	5	0	0
	37	KOTA SURABAYA	724	26	9	0	50	3	433	87	27	2	206	36	230	8	12.878	73	43	1	8	8
	38	KOTA BATU	22	0	1	0	0	0	1	0	0	0	0	0	7	0	137	0	0	0	0	0
BANTEN			1.415	14	49	1	277	14	2.607	241	52	6	524	45	453	39	3.102	45	1.019	3	9	9
	1	PANDEGLANG	0	0	0	0	0	0	0	0	0	0	4	2	6	5	1	0	0	0	0	0
	2	LEBAK	1	1	0	0	0	0	0	0	0	0	5	3	10	8	533	9	0	0	0	0
	3	TANGERANG	1.008	8	10	0	79	3	1.022	69	28	2	261	12	224	16	1.014	5	303	0	2	2

Provinsi	No.	Kabupaten/Kota	WPS		PPS		Waria		LSL		IDU		Pasangan Risti		Pelanggan PS		Lain2		WBP		Sero Discordant	
			∑ Tes	∑ HIV+	∑ Tes	∑ HIV+	∑ Tes	∑ HIV+	∑ Tes	∑ HIV+	∑ Tes	∑ HIV+	∑ Tes	∑ HIV+	∑ Tes	∑ HIV+	∑ Tes	∑ HIV+	∑ Tes	∑ HIV+	∑ Tes	∑ HIV+
	4	SERANG	68	0	0	0	120	2	353	21	0	0	27	9	7	1	136	5	0	0	0	0
	5	KOTA TANGERANG	4	1	2	1	40	6	516	89	16	1	112	9	122	4	682	11	448	2	1	1
	6	KOTA CILEGON	203	3	25	0	11	1	311	12	1	1	27	3	19	3	595	5	267	0	0	0
	7	KOTA SERANG	0	0	0	0	0	0	32	2	0	0	0	0	0	0	0	0	0	0	0	0
	8	KOTA TANGERANG SELATAN	131	1	12	0	27	2	373	48	7	2	88	7	65	2	141	10	1	1	6	6
BALI			2.827	77	5	0	100	15	1.702	226	42	2	2.309	166	400	68	4.659	147	587	16	9	9
	1	JEMBRANA	22	1	0	0	1	1	2	1	0	0	448	12	19	2	27	2	8	0	1	1
	2	TABANAN	2	0	0	0	0	0	0	0	0	0	18	5	5	1	232	17	162	2	0	0
	3	BADUNG	816	22	4	0	51	3	506	67	19	0	433	26	72	8	929	3	181	4	0	0
	4	GIANYAR	26	1	0	0	1	0	34	5	0	0	22	9	11	2	750	31	57	4	2	2
	5	KLUNGKUNG	3	0	0	0	0	0	0	0	0	0	41	1	1	1	112	0	30	0	1	1
	6	BANGLI	0	0	0	0	0	0	0	0	0	0	1	0	0	0	26	1	13	0	1	1
	7	KARANG ASEM	0	0	0	0	0	0	0	0	0	0	7	0	1	0	45	1	17	0	0	0
	8	BULELENG	176	5	0	0	12	0	257	5	0	0	58	14	77	23	461	19	117	5	0	0
	9	KOTA DENPASAR	1.782	48	1	0	35	11	903	148	23	2	1.281	99	214	31	2.077	73	2	1	4	4
NTB			291	0	2	0	125	1	374	14	26	0	2.671	14	319	8	3.160	8	486	4	1	2
	1	LOMBOK BARAT	0	0	0	0	1	0	0	0	0	0	2	0	4	0	867	0	1	0	0	0
	2	LOMBOK TENGAH	14	0	0	0	4	0	6	0	0	0	54	2	20	1	411	0	10	0	0	0
	3	LOMBOK TIMUR	8	0	0	0	24	0	112	5	26	0	1.799	2	8	0	746	0	91	3	1	1
	4	SUMBAWA	0	0	0	0	1	0	0	0	0	0	33	0	0	0	305	0	0	0	0	0
	5	DOMPU	0	0	1	0	0	0	0	0	0	0	0	2	1	19	1	0	0	0	0	0
	6	BIMA	0	0	0	0	74	1	12	0	0	0	3	2	2	1	283	3	0	0	0	1
	7	SUMBAWA BARAT	93	0	0	0	4	0	0	0	0	0	0	0	0	0	46	4	0	0	0	0
	8	LOMBOK UTARA	0	0	0	0	0	0	0	0	0	0	0	0	0	0	0	0	0	0	0	0
	9	KOTA MATARAM	176	0	1	0	17	0	244	9	0	0	780	8	283	5	483	0	384	1	0	0
	10	KOTA BIMA	0	0	0	0	0	0	0	0	0	0	0	0	0	0	0	0	0	0	0	0

Provinsi	No.	Kabupaten/Kota	WPS		PPS		Waria		LSL		IDU		Pasangan Risti		Pelanggan PS		Lain2		WBP		Sero Discordant	
			∑ Tes	∑ HIV+	∑ Tes	∑ HIV+	∑ Tes	∑ HIV+	∑ Tes	∑ HIV+	∑ Tes	∑ HIV+	∑ Tes	∑ HIV+	∑ Tes	∑ HIV+	∑ Tes	∑ HIV+	∑ Tes	∑ HIV+	∑ Tes	∑ HIV+
NTT			383	10	29	2	40	2	249	23	0	0	283	30	237	37	4.212	100	187	0	1	2
	1	KUPANG	0	0	0	0	0	0	0	0	0	0	0	0	0	0	0	0	0	0	0	0
	2	TIMOR TENGAH SELATAN	0	0	0	0	0	0	0	0	0	0	0	0	0	0	0	0	0	0	0	0
	3	TIMOR TENGAH UTARA	0	0	0	0	0	0	0	0	0	0	0	0	0	0	0	0	0	0	0	0
	4	BELU	18	0	0	0	0	0	2	2	0	0	57	15	21	14	1.725	41	0	0	0	1
	5	ALOR	0	0	0	0	0	0	0	0	0	0	0	0	0	0	0	0	0	0	0	0
	6	FLORES TIMUR	0	0	0	0	0	0	0	0	0	0	7	0	7	0	134	1	0	0	0	0
	7	SIKKA	12	0	2	1	32	1	17	2	0	0	21	2	21	6	668	24	84	0	0	0
	8	ENDE	0	0	0	0	0	0	0	0	0	0	0	0	1	0	23	0	0	0	0	0
	9	NGADA	0	0	0	0	0	0	0	0	0	0	0	0	0	0	0	0	0	0	0	0
	10	MANGGARAI	0	0	0	0	0	0	0	0	0	0	0	0	0	0	0	0	0	0	0	0
	11	SUMBA TIMUR	0	0	0	0	0	0	0	0	0	0	2	0	1	0	124	0	2	0	0	0
	12	SUMBA BARAT	0	0	0	0	0	0	2	2	0	0	5	1	0	0	5	1	0	0	0	0
	13	LEMBATA	2	0	0	0	0	0	0	0	0	0	7	0	2	0	237	0	0	0	0	0
	14	ROTE NDAO	0	0	0	0	0	0	0	0	0	0	0	0	0	0	0	0	0	0	0	0
	15	MANGGARAI BARAT	0	0	0	0	0	0	0	0	0	0	0	0	0	0	0	0	0	0	0	0
	16	NAGEKEO	0	1	0	0	1	0	0	0	0	0	45	1	24	1	88	0	14	0	0	0
	17	SUMBA TENGAH	0	0	0	0	0	0	0	0	0	0	0	0	0	0	0	0	0	0	0	0
	18	SUMBA BARAT DAYA	0	0	0	0	0	0	0	0	0	0	3	3	1	1	8	2	0	0	0	0
	19	MANGGARAI TIMUR	0	0	0	0	0	0	0	0	0	0	0	0	0	0	6	0	0	0	0	0
	20	SABU RAIJUA	0	0	0	0	0	0	0	0	0	0	0	0	0	0	0	0	0	0	0	0
	21	MALAKA	0	0	0	0	0	0	0	0	0	0	0	0	0	0	0	0	0	0	0	0
	22	KOTA KUPANG	351	9	27	1	7	1	228	17	0	0	136	8	159	15	1.194	31	87	0	1	1
KALBAR			806	8	20	3	90	2	569	25	58	3	271	37	385	37	2.164	15	514	2	6	6
	1	SAMBAS	0	0	0	0	0	0	0	0	0	0	0	0	0	0	1	0	0	0	0	0
	2	MEMPAWAH	44	0	0	0	21	0	60	4	1	0	7	1	3	2	48	0	40	0	0	0

Provinsi	No.	Kabupaten/Kota	WPS		PPS		Waria		LSL		IDU		Pasangan Risti		Pelanggan PS		Lain2		WBP		Sero Discordant	
			∑ Tes	∑ HIV+	∑ Tes	∑ HIV+	∑ Tes	∑ HIV+	∑ Tes	∑ HIV+	∑ Tes	∑ HIV+	∑ Tes	∑ HIV+	∑ Tes	∑ HIV+	∑ Tes	∑ HIV+	∑ Tes	∑ HIV+	∑ Tes	∑ HIV+
	3	SANGGAU	0	0	0	0	0	0	2	2	0	0	8	6	6	6	159	1	0	0	2	2
	4	KETAPANG	45	0	10	0	3	1	143	0	2	2	46	8	11	8	70	2	3	2	3	3
	5	SINTANG	130	1	2	0	0	0	12	3	0	0	25	4	59	4	82	1	2	0	0	0
	6	KAPUAS HULU	0	0	0	0	0	0	0	0	0	0	0	0	0	0	0	0	0	0	0	0
	7	BENGKAYANG	0	0	1	0	0	0	0	0	0	0	2	1	0	0	37	2	0	0	0	0
	8	LANDAK	1	0	0	0	0	0	0	0	0	0	2	0	0	0	41	0	1	0	0	0
	9	SEKADAU	0	0	0	0	0	0	0	0	0	0	0	0	0	0	0	0	0	0	0	0
	10	MELAWI	0	0	0	0	0	0	0	0	0	0	0	0	0	0	0	0	0	0	0	0
	11	KAYONG UTARA	0	0	0	0	0	0	0	0	0	0	0	0	0	0	0	0	0	0	0	0
	12	KUBU RAYA	0	0	0	0	0	0	0	0	0	0	0	0	1	1	35	0	18	0	1	1
	13	KOTA PONTIANAK	543	6	6	3	55	1	187	13	55	1	162	5	286	6	1.660	8	450	0	0	0
	14	KOTA SINGKAWANG	43	1	1	0	11	0	165	3	0	0	19	12	19	10	31	1	0	0	0	0
KALTENG			18	1	0	0	5	1	123	10	0	0	18	8	78	1	795	7	5	3	1	1
	1	KOTAWARINGIN BARAT	4	0	0	0	2	0	5	1	0	0	7	3	0	0	12	2	0	0	1	1
	2	KOTAWARINGIN TIMUR	11	0	0	0	0	0	51	0	0	0	3	1	75	0	417	0	3	1	0	0
	3	KAPUAS	0	0	0	0	0	0	0	0	0	0	0	0	0	0	14	0	0	0	0	0
	4	BARITO SELATAN	0	0	0	0	0	0	0	0	0	0	0	0	1	0	19	1	0	0	0	0
	5	BARITO UTARA	0	0	0	0	0	0	0	0	0	0	0	0	0	0	0	0	0	0	0	0
	6	KATINGAN	0	0	0	0	0	0	0	0	0	0	0	0	0	0	0	0	0	0	0	0
	7	SERUYAN	0	0	0	0	0	0	0	0	0	0	0	0	0	0	0	0	0	0	0	0
	8	SUKAMARA	0	0	0	0	0	0	0	0	0	0	0	0	0	0	0	0	0	0	0	0
	9	LAMANDAU	0	0	0	0	0	0	0	0	0	0	0	0	0	0	0	0	0	0	0	0
	10	GUNUNG MAS	0	0	0	0	0	0	0	0	0	0	0	0	0	0	0	0	0	0	0	0
	11	PULANG PISAU	0	0	0	0	0	0	0	0	0	0	0	0	0	0	0	0	0	0	0	0
	12	MURUNG RAYA	0	0	0	0	0	0	0	0	0	0	3	1	0	0	257	1	0	0	0	0
	13	BARITO TIMUR	0	0	0	0	0	0	0	0	0	0	0	0	0	0	0	0	0	0	0	0

Provinsi	No.	Kabupaten/Kota	WPS		PPS		Waria		LSL		IDU		Pasangan Risti		Pelanggan PS		Lain2		WBP		Sero Discordant	
			∑ Tes	∑ HIV+	∑ Tes	∑ HIV+	∑ Tes	∑ HIV+	∑ Tes	∑ HIV+	∑ Tes	∑ HIV+	∑ Tes	∑ HIV+	∑ Tes	∑ HIV+	∑ Tes	∑ HIV+	∑ Tes	∑ HIV+	∑ Tes	∑ HIV+
	14	KOTA PALANGKA RAYA	3	1	0	0	3	1	67	9	0	0	5	3	2	1	76	3	2	2	0	0
KALSEL			506	16	0	0	53	5	314	74	1	0	53	34	38	16	2.728	19	603	5	3	3
	1	TANAH LAUT	0	0	0	0	0	0	0	0	0	0	0	0	0	0	0	0	0	0	0	0
	2	KOTA BARU	0	0	0	0	0	0	0	0	0	0	0	0	0	0	0	0	0	0	0	0
	3	BANJAR	0	0	0	0	3	0	7	5	0	0	7	6	1	1	697	2	500	0	0	0
	4	BARITO KUALA	0	0	0	0	0	0	0	0	0	0	0	0	0	0	0	0	0	0	0	0
	5	TAPIN	0	0	0	0	0	0	0	0	0	0	0	0	0	0	0	0	0	0	0	0
	6	HULU SUNGAI SELATAN	0	0	0	0	0	0	0	0	0	0	0	0	0	0	0	0	0	0	0	0
	7	HULU SUNGAI TENGAH	0	0	0	0	0	0	0	0	0	0	0	0	0	0	0	0	0	0	0	0
	8	HULU SUNGAI UTARA	0	0	0	0	0	0	0	0	0	0	0	0	0	0	1	0	0	0	0	0
	9	TABALONG	0	0	0	0	0	0	0	0	0	0	0	0	0	0	0	0	0	0	0	0
	10	TANAH BUMBU	41	1	0	0	0	0	14	2	0	0	9	7	4	2	1.057	5	3	2	2	2
	11	BALANGAN	0	0	0	0	0	0	0	0	0	0	0	0	0	0	0	0	0	0	0	0
	12	KOTA BANJARMASIN	465	15	0	0	50	5	290	66	1	0	37	21	32	13	692	12	98	3	1	1
	13	KOTA BANJAR BARU	0	0	0	0	0	0	3	1	0	0	0	0	1	0	281	0	2	0	0	0
KALTIM			743	41	9	6	144	4	1.277	113	125	4	1.031	54	226	75	5.649	32	1.482	2	3	3
	1	PASER	1	0	0	0	0	0	0	0	0	0	0	0	0	0	57	0	0	0	0	0
	2	KUTAI KARTANEGARA	141	13	0	0	0	0	0	0	0	0	12	0	10	0	672	0	477	0	0	0
	3	BERAU	0	0	2	2	0	0	2	2	0	0	4	2	1	0	6	0	2	0	0	0
	4	KUTAI BARAT	2	1	0	0	0	0	0	0	0	0	3	0	3	3	14	1	0	0	0	0
	5	KUTAI TIMUR	132	6	0	0	1	0	0	0	0	0	15	9	10	3	2.418	4	73	0	2	2
	6	PENAJAM PASER UTARA	1	0	0	0	0	0	0	0	0	0	0	0	1	0	1	0	0	0	0	0
	7	MAHAKAM ULU	0	0	0	0	0	0	0	0	0	0	0	0	0	0	0	0	0	0	0	0
	8	KOTA BALIKPAPAN	292	11	7	4	40	0	404	62	0	0	71	19	81	28	120	3	0	0	0	0
	9	KOTA SAMARINDA	173	9	0	0	102	4	857	38	125	4	922	21	112	36	861	12	903	2	0	0
	10	KOTA BONTANG	1	1	0	0	1	0	14	11	0	0	4	3	8	5	1.500	12	27	0	1	1

Provinsi	No.	Kabupaten/Kota	WPS		PPS		Waria		LSL		IDU		Pasangan Risti		Pelanggan PS		Lain2		WBP		Sero Discordant	
			∑ Tes	∑ HIV+	∑ Tes	∑ HIV+	∑ Tes	∑ HIV+	∑ Tes	∑ HIV+	∑ Tes	∑ HIV+	∑ Tes	∑ HIV+	∑ Tes	∑ HIV+	∑ Tes	∑ HIV+	∑ Tes	∑ HIV+	∑ Tes	∑ HIV+
KALTARA			301	5	0	0	35	3	70	14	1	1	535	6	136	5	6.158	12	196	2	6	6
	1	BULUNGAN	51	1	0	0	0	0	3	2	0	0	0	0	4	2	414	1	0	0	0	0
	2	MALINAU	5	1	0	0	17	0	3	0	0	0	21	0	3	0	1.451	5	26	0	2	2
	3	NUNUKAN	7	0	0	0	9	1	10	5	0	0	4	0	4	0	2.079	3	0	0	1	1
	4	TANA TIDUNG	0	0	0	0	0	0	0	0	0	0	1	0	0	0	71	0	0	0	0	0
	5	KOTA TARAKAN	238	3	0	0	9	2	54	7	1	1	509	6	125	3	2.143	3	170	2	3	3
SULUT			1.699	14	9	7	303	6	2.597	51	140	2	282	24	36	9	980	11	1	0	0	0
	1	BOLAANG MONGONDOW	0	0	0	0	0	0	0	0	0	0	0	0	0	0	0	0	0	0	0	0
	2	MINAHASA	0	0	0	0	0	0	0	0	0	0	0	0	1	1	13	1	0	0	0	0
	3	KEPULAUAN SANGIHE	0	0	0	0	0	0	0	0	0	0	0	0	0	0	0	0	0	0	0	0
	4	KEPULAUAN TALAUD	0	0	0	0	0	0	0	0	0	0	0	0	0	0	0	0	0	0	0	0
	5	MINAHASA SELATAN	0	0	0	0	0	0	0	0	0	0	0	0	0	0	0	0	0	0	0	0
	6	MINAHASA UTARA	0	0	0	0	0	0	0	0	0	0	0	0	0	0	0	0	0	0	0	0
	7	MINAHASA TENGGARA	0	0	0	0	0	0	0	0	0	0	0	0	0	0	0	0	0	0	0	0
	8	BOLAANG MONGONDOW UTARA	0	0	0	0	0	0	0	0	0	0	0	0	0	0	0	0	0	0	0	0
	9	SIAU TAGULANDANG BIARO	0	0	0	0	0	0	0	0	0	0	0	0	0	0	0	0	0	0	0	0
	10	BOLAANG MONGONDOW TIMUR	0	0	0	0	0	0	0	0	0	0	0	0	0	0	0	0	0	0	0	0
	11	BOLAANG MONGONDOW SELATAN	0	0	0	0	0	0	0	0	0	0	0	0	0	0	0	0	0	0	0	0
	12	KOTA MANADO	1.319	4	0	0	247	6	2.162	42	68	1	48	10	28	6	913	10	0	0	0	0
	13	KOTA BITUNG	341	1	2	0	56	0	318	0	0	0	197	12	0	0	10	0	0	0	0	0
	14	KOTA TOMOHON	39	9	7	7	0	0	117	9	72	1	37	2	7	2	44	0	1	0	0	0
	15	KOTA KOTAMOBAGU	0	0	0	0	0	0	0	0	0	0	0	0	0	0	0	0	0	0	0	0
SULTENG			43	2	0	0	97	1	124	20	0	0	33	21	6	2	234	25	434	3	3	3
	1	BANGGAI	2	0	0	0	1	0	4	3	0	0	5	3	2	0	21	0	0	0	2	2
	2	POSO	0	0	0	0	0	0	0	0	0	0	0	0	0	0	4	0	0	0	0	0
	3	DONGGALA	0	0	0	0	4	0	0	0	0	0	1	0	0	0	0	0	0	0	0	0

Provinsi	No.	Kabupaten/Kota	WPS		PPS		Waria		LSL		IDU		Pasangan Risti		Pelanggan PS		Lain2		WBP		Sero Discordant	
			∑ Tes	∑ HIV+	∑ Tes	∑ HIV+	∑ Tes	∑ HIV+	∑ Tes	∑ HIV+	∑ Tes	∑ HIV+	∑ Tes	∑ HIV+	∑ Tes	∑ HIV+	∑ Tes	∑ HIV+	∑ Tes	∑ HIV+	∑ Tes	∑ HIV+
	4	TOLI-TOLI	0	0	0	0	29	1	0	0	0	0	10	8	0	0	3	1	0	0	0	0
	5	BUOL	0	0	0	0	0	0	0	0	0	0	0	0	0	0	0	0	0	0	0	0
	6	MOROWALI	0	0	0	0	0	0	0	0	0	0	0	0	0	0	0	0	0	0	0	0
	7	BANGGAI KEPULAUAN	0	0	0	0	0	0	0	0	0	0	0	0	0	0	0	0	0	0	0	0
	8	PARIGI MOUTONG	0	0	0	0	0	0	0	0	0	0	7	6	0	0	6	7	0	0	1	1
	9	TOJO UNA-UNA	0	0	0	0	0	0	0	0	0	0	0	0	0	0	0	0	0	0	0	0
	10	SIGI	0	0	0	0	2	0	2	1	0	0	0	0	0	0	1	0	0	0	0	0
	11	BANGGAI LAUT	0	0	0	0	0	0	0	0	0	0	0	0	0	0	19	0	0	0	0	0
	12	MOROWALI UTARA	0	0	0	0	0	0	0	0	0	0	0	0	0	0	0	0	0	0	0	0
	13	KOTA PALU	41	2	0	0	61	0	118	16	0	0	10	4	4	2	180	17	434	3	0	0
SULSEL			1.153	15	45	2	963	22	2.523	163	329	3	2.239	59	229	36	3.006	50	1.317	7	3	3
	1	KEPULAUAN SELAYAR	0	0	0	0	0	0	0	0	0	0	0	0	0	0	0	0	0	0	0	0
	2	BULUKUMBA	131	0	1	1	78	0	23	2	7	0	4	2	4	0	2	0	0	0	0	0
	3	BANTAENG	0	0	0	0	0	0	0	0	0	0	0	0	0	0	0	0	0	0	0	0
	4	JENEPONTO	52	0	3	0	262	1	513	11	0	0	1.608	3	13	1	67	1	18	0	0	0
	5	TAKALAR	0	0	0	0	0	0	0	0	0	0	0	0	0	0	0	0	0	0	0	0
	6	GOWA	0	0	0	0	0	0	0	0	0	0	6	2	1	0	392	1	81	0	1	1
	7	SINJAI	0	0	0	0	63	3	19	0	0	0	34	0	44	0	163	1	1	0	0	0
	8	BONE	2	2	0	0	5	2	0	0	0	0	10	10	15	15	23	0	2	0	0	0
	9	MAROS	0	0	0	0	0	0	0	0	0	0	0	0	0	0	11	0	0	0	0	0
	10	PANGKAJENE DAN KEPULAUAN	2	0	1	1	4	0	0	0	0	0	2	0	1	0	9	1	0	0	0	0
	11	BARRU	0	0	0	0	0	0	0	0	0	0	0	0	0	0	0	0	0	0	0	0
	12	SOPPENG	0	0	0	0	0	0	0	0	0	0	0	0	0	0	0	0	0	0	0	0
	13	WAJO	54	0	0	0	23	0	52	3	40	0	4	0	32	4	24	0	0	0	0	0
	14	SIDENRENG RAPPANG	92	1	0	0	45	4	63	5	48	0	5	0	12	3	177	0	55	1	0	0
	15	PINRANG	0	0	0	0	0	0	0	0	0	0	0	0	0	0	0	0	0	0	0	0

Provinsi	No.	Kabupaten/Kota	WPS		PPS		Waria		LSL		IDU		Pasangan Risti		Pelanggan PS		Lain2		WBP		Sero Discordant	
			Σ Tes	Σ HIV+	Σ Tes	Σ HIV+	Σ Tes	Σ HIV+	Σ Tes	Σ HIV+	Σ Tes	Σ HIV+	Σ Tes	Σ HIV+	Σ Tes	Σ HIV+	Σ Tes	Σ HIV+	Σ Tes	Σ HIV+	Σ Tes	Σ HIV+
	16	ENREKANG	0	0	0	0	0	0	0	0	0	0	0	0	0	0	0	0	0	0	0	0
	17	LUWU	0	0	0	0	4	0	0	0	0	0	0	0	0	0	61	0	0	0	0	0
	18	TANA TORAJA	0	0	0	0	0	0	0	0	0	0	0	0	0	0	0	0	0	0	0	0
	19	LUWU UTARA	0	0	0	0	0	0	0	0	0	0	0	0	0	0	0	0	0	0	0	0
	20	LUWU TIMUR	0	0	0	0	0	0	0	0	0	0	0	0	0	0	0	0	0	0	0	0
	21	TORAJA UTARA	0	0	0	0	0	0	0	0	0	0	0	0	0	0	0	0	0	0	0	0
	22	KOTA MAKASSAR	740	12	3	0	257	7	1.546	132	192	2	559	41	92	12	1.758	43	1.160	6	2	2
	23	KOTA PAREPARE	0	0	0	0	173	3	234	1	2	1	3	0	4	1	50	3	0	0	0	0
	24	KOTA PALOPO	80	0	37	0	49	2	73	9	40	0	4	1	11	0	269	0	0	0	0	0
SULTRA			92	0	1	0	9	1	132	2	65	0	81	1	14	1	1.351	2	385	2	1	1
	1	KOLAKA	0	0	0	0	0	0	0	0	0	0	0	0	0	0	0	0	0	0	0	0
	2	KONAWA	0	0	0	0	0	0	0	0	0	0	0	0	1	0	733	0	0	0	0	0
	3	MUNA	0	0	0	0	0	0	0	0	0	0	17	0	0	0	2	0	0	0	0	0
	4	BUTON	0	0	0	0	0	0	0	0	0	0	0	0	0	0	0	0	0	0	0	0
	5	KONAWA SELATAN	10	0	0	0	8	1	0	0	0	0	1	0	2	0	155	0	2	0	0	0
	6	BOMBANA	0	0	0	0	0	0	0	0	0	0	0	0	0	0	0	0	0	0	0	0
	7	WAKATOBI	0	0	0	0	0	0	0	0	0	0	0	0	0	0	0	0	0	0	0	0
	8	KOLAKA UTARA	0	0	0	0	0	0	0	0	0	0	0	0	0	0	0	0	0	0	0	0
	9	KONAWA UTARA	0	0	0	0	0	0	0	0	0	0	0	0	0	0	0	0	0	0	0	0
	10	BUTON UTARA	0	0	0	0	0	0	0	0	0	0	0	0	0	0	0	0	0	0	0	0
	11	KOLAKA TIMUR	0	0	0	0	0	0	0	0	0	0	0	0	0	0	0	0	0	0	0	0
	12	KONAWA KEPULAUAN	0	0	0	0	0	0	0	0	0	0	0	0	0	0	0	0	0	0	0	0
	13	MUNA BARAT	0	0	0	0	1	0	0	0	0	0	45	0	0	0	17	0	0	0	0	0
	14	BUTON TENGAH	0	0	0	0	0	0	0	0	0	0	0	0	0	0	0	0	0	0	0	0
	15	BUTON SELATAN	0	0	0	0	0	0	0	0	0	0	0	0	0	0	0	0	0	0	0	0
	16	KOTA KENDARI	82	0	1	0	0	0	130	0	65	0	3	1	2	0	371	2	326	2	0	0

Provinsi	No.	Kabupaten/Kota	WPS		PPS		Waria		LSL		IDU		Pasangan Risti		Pelanggan PS		Lain2		WBP		Sero Discordant	
			∑ Tes	∑ HIV+	∑ Tes	∑ HIV+	∑ Tes	∑ HIV+	∑ Tes	∑ HIV+	∑ Tes	∑ HIV+	∑ Tes	∑ HIV+	∑ Tes	∑ HIV+	∑ Tes	∑ HIV+	∑ Tes	∑ HIV+	∑ Tes	∑ HIV+
	17	KOTA BAU-BAU	0	0	0	0	0	0	2	2	0	0	15	0	9	1	73	0	57	0	1	1
GORONTALO			11	0	1	0	237	0	601	6	0	0	253	0	18	0	3.728	1	90	0	0	0
	1	GORONTALO	0	0	0	0	0	0	0	0	0	0	0	0	0	0	406	0	0	0	0	0
	2	BOALEMO	1	0	1	0	0	0	0	0	0	0	0	0	0	0	22	0	0	0	0	0
	3	BONE BOLANGO	0	0	0	0	0	0	0	0	0	0	0	0	0	0	123	0	0	0	0	0
	4	POHUWATO	1	0	0	0	1	0	1	0	0	0	7	0	7	0	1.363	1	7	0	0	0
	5	GORONTALO UTARA	0	0	0	0	5	0	0	0	0	0	3	0	0	0	217	0	4	0	0	0
	6	KOTA GORONTALO	9	0	0	0	231	0	600	6	0	0	243	0	11	0	1.597	0	79	0	0	0
SULBAR			49	0	1	1	20	1	7	4	23	1	19	2	6	2	1.685	0	110	0	0	0
	1	MAMUJU UTARA	0	0	0	0	1	1	3	3	1	1	5	1	3	2	11	0	0	0	0	0
	2	MAMUJU	49	0	0	0	16	0	3	0	0	0	1	0	0	0	154	0	91	0	0	0
	3	MAMASA	0	0	0	0	0	0	0	0	20	0	0	0	1	0	14	0	0	0	0	0
	4	POLEWALI MANDAR	0	0	1	1	0	0	1	1	0	0	2	1	0	0	28	0	19	0	0	0
	5	MAJENE	0	0	0	0	2	0	0	0	1	0	0	0	0	0	54	0	0	0	0	0
	6	MAMUJU TENGAH	0	0	0	0	1	0	0	0	1	0	11	0	2	0	1.424	0	0	0	0	0
MALUKU			1.079	16	2	0	97	20	389	15	0	0	30	7	11	2	1.306	19	77	1	0	0
	1	MALUKU TENGAH	0	0	0	0	7	2	0	0	0	0	0	0	0	0	33	0	0	0	0	0
	2	MALUKU TENGGARA	242	8	1	0	0	0	2	1	0	0	0	0	2	0	18	0	0	0	0	0
	3	MALUKU TENGGARA BARAT	0	0	0	0	0	0	0	0	0	0	0	0	2	2	3	3	0	0	0	0
	4	BURU	0	0	0	0	0	0	0	0	0	0	0	0	0	0	86	0	0	0	0	0
	5	SERAM BAGIAN TIMUR	7	0	0	0	0	0	0	0	0	0	9	1	0	0	1	0	1	0	0	0
	6	SERAM BAGIAN BARAT	0	0	0	0	0	0	0	0	0	0	0	0	0	0	0	0	0	0	0	0
	7	KEPULAUAN ARU	0	0	0	0	0	0	0	0	0	0	0	0	0	0	81	0	47	0	0	0
	8	MALUKU BARAT DAYA	9	1	0	0	7	0	1	1	0	0	2	1	0	0	562	3	26	1	0	0
	9	BURU SELATAN	0	0	0	0	0	0	0	0	0	0	0	0	0	0	44	1	0	0	0	0
	10	KOTA AMBON	821	7	1	0	83	18	386	13	0	0	19	5	7	0	478	12	3	0	0	0

Provinsi	No.	Kabupaten/Kota	WPS		PPS		Waria		LSL		IDU		Pasangan Risti		Pelanggan PS		Lain2		WBP		Sero Discordant	
			∑ Tes	∑ HIV+	∑ Tes	∑ HIV+	∑ Tes	∑ HIV+	∑ Tes	∑ HIV+	∑ Tes	∑ HIV+	∑ Tes	∑ HIV+	∑ Tes	∑ HIV+	∑ Tes	∑ HIV+	∑ Tes	∑ HIV+	∑ Tes	∑ HIV+
	11	KOTA TUAL	0	0	0	0	0	0	0	0	0	0	0	0	0	0	0	0	0	0	0	0
MALUKU UTARA			163	4	3	2	13	2	28	6	1	0	122	9	54	12	699	6	227	0	2	2
	1	HALMAHERA BARAT	0	0	0	0	0	0	0	0	0	0	2	0	1	0	58	0	1	0	0	0
	2	HALMAHERA TENGAH	0	0	0	0	0	0	0	0	0	0	1	0	0	0	0	0	0	0	0	0
	3	HALMAHERA UTARA	66	0	0	0	0	0	0	0	0	0	61	1	1	0	179	0	1	0	0	0
	4	HALMAHERA SELATAN	3	3	3	2	0	0	0	0	0	0	1	0	1	1	1	0	0	0	0	0
	5	KEPULAUAN SULA	75	1	0	0	1	0	0	0	0	0	12	0	9	0	185	0	96	0	0	0
	6	HALMAHERA TIMUR	0	0	0	0	0	0	0	0	0	0	0	0	0	0	0	0	0	0	0	0
	7	PULAU MOROTAI	0	0	0	0	0	0	0	0	0	0	0	0	0	0	0	0	0	0	0	0
	8	PULAU TALIABU	0	0	0	0	0	0	0	0	0	0	0	0	0	0	0	0	0	0	0	0
	9	KOTA TERNATE	19	0	0	0	12	2	28	6	1	0	45	8	42	11	272	5	129	0	1	1
	10	KOTA TIDORE KEPULAUAN	0	0	0	0	0	0	0	0	0	0	0	0	0	0	4	1	0	0	1	1
PAPUA BARAT			719	11	1	0	2	0	38	5	0	0	28	8	217	12	1.066	27	16	0	3	3
	1	SORONG	0	0	0	0	0	0	3	2	0	0	6	5	2	0	146	11	0	0	2	2
	2	MANOKWARI	96	1	0	0	0	0	0	0	0	0	16	2	212	11	795	15	5	0	1	1
	3	FAKFAK	330	5	1	0	2	0	0	0	0	0	0	0	1	1	15	0	0	0	0	0
	4	SORONG SELATAN	0	0	0	0	0	0	0	0	0	0	0	0	0	0	66	0	9	0	0	0
	5	RAJA AMPAT	0	0	0	0	0	0	0	0	0	0	0	0	0	0	0	0	0	0	0	0
	6	TELUK BINTUNI	0	0	0	0	0	0	0	0	0	0	0	0	0	0	0	0	0	0	0	0
	7	TELUK WONDAMA	0	0	0	0	0	0	0	0	0	0	0	0	0	0	8	0	0	0	0	0
	8	KAIMANA	0	0	0	0	0	0	0	0	0	0	0	0	0	0	0	0	0	0	0	0
	9	TAMBRAUW	0	0	0	0	0	0	0	0	0	0	0	0	0	0	0	0	0	0	0	0
	10	MAYBRAT	0	0	0	0	0	0	0	0	0	0	0	0	0	0	0	0	0	0	0	0
	11	MANOKWARI SELATAN	0	0	0	0	0	0	0	0	0	0	0	0	0	0	0	0	0	0	0	0
	12	PEGUNUNGAN ARFAK	0	0	0	0	0	0	0	0	0	0	0	0	0	0	0	0	0	0	0	0
	13	KOTA SORONG	293	5	0	0	0	0	35	3	0	0	6	1	2	0	36	1	2	0	0	0

Provinsi	No.	Kabupaten/Kota	WPS		PPS		Waria		LSL		IDU		Pasangan Risti		Pelanggan PS		Lain2		WBP		Sero Discordant	
			∑ Tes	∑ HIV+	∑ Tes	∑ HIV+	∑ Tes	∑ HIV+	∑ Tes	∑ HIV+	∑ Tes	∑ HIV+	∑ Tes	∑ HIV+	∑ Tes	∑ HIV+	∑ Tes	∑ HIV+	∑ Tes	∑ HIV+	∑ Tes	∑ HIV+
PAPUA			1.883	16	10	0	32	6	30	12	1	0	657	88	63	7	8.784	310	342	3	7	6
	1	MERAUKE	441	1	0	0	19	1	1	0	0	0	2	1	0	0	790	11	5	0	0	0
	2	JAYAWIJAYA	30	2	1	0	1	1	0	0	1	0	101	17	2	0	924	14	2	0	1	1
	3	JAYAPURA	15	1	0	0	0	0	7	5	0	0	24	2	0	0	376	19	31	1	1	0
	4	NABIRE	282	3	0	0	0	0	0	0	0	0	16	11	4	1	886	90	0	0	3	3
	5	KEPULAUAN YAPEN	1	0	0	0	0	0	0	0	0	0	12	4	1	1	451	19	6	0	0	0
	6	BIAK NUMFOR	0	0	0	0	0	0	0	0	0	0	4	2	0	0	34	1	0	0	0	0
	7	PUNCAK JAYA	0	0	0	0	0	0	0	0	0	0	80	7	3	0	9	0	0	0	0	0
	8	PANIAI	0	0	0	0	0	0	0	0	0	0	0	0	0	0	0	0	0	0	0	0
	9	MIMIKA	453	4	9	0	0	0	5	3	0	0	285	6	6	0	1.159	21	2	0	0	0
	10	SARMI	0	0	0	0	0	0	0	0	0	0	0	0	0	0	0	0	0	0	0	0
	11	KEEROM	0	0	0	0	0	0	0	0	0	0	5	3	0	0	20	0	0	1	0	0
	12	PEGUNUNGAN BINTANG	0	0	0	0	0	0	0	0	0	0	0	0	0	0	0	0	0	0	0	0
	13	YAHUKIMO	0	0	0	0	0	0	0	0	0	0	0	0	0	0	0	0	0	0	0	0
	14	TOLIKARA	0	0	0	0	0	0	0	0	0	0	0	0	0	0	1.250	42	0	0	1	1
	15	WAROPEN	0	0	0	0	0	0	0	0	0	0	6	5	0	0	28	5	0	0	0	0
	16	BOVEN DIGOEL	0	0	0	0	0	0	0	0	0	0	2	0	0	0	130	0	0	0	0	0
	17	MAPPI	0	0	0	0	0	0	0	0	0	0	4	0	0	0	33	0	2	0	0	0
	18	ASMAT	0	0	0	0	0	0	0	0	0	0	0	0	2	2	80	1	0	0	0	0
	19	SUPIORI	0	0	0	0	0	0	0	0	0	0	0	0	0	0	203	2	1	0	0	0
	20	MAMBERAMO RAYA	0	0	0	0	0	0	0	0	0	0	13	5	1	0	46	1	0	0	0	0
	21	MAMBERAMO TENGAH	0	0	0	0	0	0	0	0	0	0	0	0	0	0	53	4	0	0	1	1
	22	YALIMO	0	0	0	0	0	0	0	0	0	0	1	0	0	0	0	0	0	0	0	0
	23	LANNY JAYA	0	0	0	0	0	0	0	0	0	0	0	0	0	0	0	0	0	0	0	0
	24	NDUGA	0	0	0	0	0	0	0	0	0	0	0	0	0	0	0	0	0	0	0	0
	25	PUNCAK	0	0	0	0	0	0	0	0	0	0	0	0	0	0	0	0	0	0	0	0

Provinsi	No.	Kabupaten/Kota	WPS		PPS		Waria		LSL		IDU		Pasangan Risti		Pelanggan PS		Lain2		WBP		Sero Discordant	
			∑ Tes	∑ HIV+	∑ Tes	∑ HIV+	∑ Tes	∑ HIV+	∑ Tes	∑ HIV+	∑ Tes	∑ HIV+	∑ Tes	∑ HIV+	∑ Tes	∑ HIV+	∑ Tes	∑ HIV+	∑ Tes	∑ HIV+	∑ Tes	∑ HIV+
	26	DOGIYAI	0	0	0	0	0	0	0	0	0	0	0	0	0	0	0	0	0	0	0	0
	27	INTAN JAYA	0	0	0	0	0	0	0	0	0	0	0	0	0	0	0	0	0	0	0	0
	28	DEIYAI	0	0	0	0	0	0	0	0	0	0	1	0	1	0	5	0	0	0	0	0
	29	KOTA JAYAPURA	661	5	0	0	12	4	17	4	0	0	101	25	43	3	2.307	80	293	1	0	0

* SIHA per 5 Juli 2019. Belum semua layanan input data individu, sehingga terdapat perbedaan jml data tes HIV dan HIV + pada popkun, bumil, dan penyakit penyerta

E. Jumlah Tes HIV dan HIV Positif Ibu Hamil, Pasien IMS, dan Pasien TB Kabupaten/Kota yang Dilaporkan Tahun 2019 (Tabel 18)

Provinsi	No.	Kabupaten/Kota	IBU HAMIL		Pasien TB		Pasien IMS	
			∑ Tes	∑ HIV+	∑ Tes	∑ HIV+	∑ Tes	∑ HIV+
		TOTAL	1.000.550	3.011	76.184	3.298	7.896	156
ACEH			14.869	30	293	11	9	6
	1	ACEH SELATAN	88	0	0	0	0	0
	2	ACEH TENGGARA	0	0	0	0	0	0
	3	ACEH TIMUR	263	0	0	0	0	0
	4	ACEH TENGAH	489	0	0	0	0	0
	5	ACEH BARAT	851	0	2	0	0	0
	6	ACEH BESAR	584	0	0	0	1	0
	7	PIDIE	755	0	15	0	0	0
	8	ACEH UTARA	3.849	0	143	3	7	5
	9	SIMEULUE	0	0	0	0	0	0
	10	ACEH SINGKIL	0	0	0	0	0	0
	11	BIREUEN	434	0	1	0	0	0
	12	ACEH BARAT DAYA	0	0	0	0	0	0
	13	GAYO LUES	0	0	0	0	0	0
	14	ACEH JAYA	284	0	0	0	0	0
	15	NAGAN RAYA	0	0	0	0	0	0
	16	ACEH TAMIANG	1.653	0	35	0	0	0
	17	BENER MERIAH	818	0	1	0	0	0
	18	PIDIE JAYA	0	0	0	0	0	0
	19	KOTA BANDA ACEH	2.144	0	66	3	0	0
	20	KOTA SABANG	0	0	0	0	0	0
	21	KOTA LHOKSEUMAWA	919	0	5	0	0	0
	22	KOTA LANGSA	1.738	30	25	5	1	1
	23	KOTA SUBULUSSALAM	0	0	0	0	0	0

Provinsi	No.	Kabupaten/Kota	IBU HAMIL		Pasien TB		Pasien IMS	
			∑ Tes	∑ HIV+	∑ Tes	∑ HIV+	∑ Tes	∑ HIV+
SUMUT			19.726	66	4.821	152	108	2
	1	TAPANULI TENGAH	501	0	47	8	22	0
	2	TAPANULI UTARA	0	0	0	0	0	0
	3	TAPANULI SELATAN	345	0	30	0	0	0
	4	NIAS	321	2	94	0	0	0
	5	LANGKAT	8	0	4	0	0	0
	6	KARO	479	5	113	2	0	0
	7	DELI SERDANG	4.078	2	930	16	9	1
	8	SIMALUNGUN	1.007	0	207	3	1	0
	9	ASAHAN	2.790	1	187	5	7	0
	10	LABUHAN BATU	1.849	36	223	8	48	0
	11	DAIRI	95	5	67	0	0	0
	12	TOBA SAMOSIR	0	0	0	0	0	0
	13	MANDAILING NATAL	480	1	28	0	0	0
	14	NIAS SELATAN	0	0	0	0	0	0
	15	PAKPAK BHARAT	0	0	0	0	0	0
	16	HUMBANG HASUNDUTAN	23	0	17	0	0	0
	17	SAMOSIR	249	1	38	0	0	0
	18	SERDANG BEDAGAI	697	0	102	0	3	0
	19	BATU BARA	801	1	61	0	0	0
	20	PADANG LAWAS UTARA	154	0	49	0	0	0
	21	PADANG LAWAS	0	0	0	0	0	0
	22	LABUHAN BATU SELATAN	194	0	35	1	0	0
	23	LABUHAN BATU UTARA	316	0	24	7	0	0
	24	NIAS UTARA	0	0	0	0	0	0

Provinsi	No.	Kabupaten/Kota	IBU HAMIL		Pasien TB		Pasien IMS	
			∑ Tes	∑ HIV+	∑ Tes	∑ HIV+	∑ Tes	∑ HIV+
	25	NIAS BARAT	26	0	1	0	0	0
	26	KOTA MEDAN	2.661	11	1.959	88	16	1
	27	KOTA PEMATANG SIANTAR	1.456	0	125	9	0	0
	28	KOTA SIBOLGA	1	0	0	0	0	0
	29	KOTA TANJUNG BALAI	0	0	0	0	0	0
	30	KOTA BINJAI	248	0	119	4	1	0
	31	KOTA TEBING TINGGI	294	1	48	0	1	0
	32	KOTA PADANGSIDIMPUAN	407	0	267	1	0	0
	33	KOTA GUNUNG SITOLI	246	0	46	0	0	0
SUMBAR			17.205	12	1.149	44	29	4
	1	PESISIR SELATAN	233	0	7	2	0	0
	2	SOLOK	287	0	22	0	0	0
	3	SIJUNJUNG	416	0	9	0	0	0
	4	TANAH DATAR	1.934	2	45	5	2	0
	5	PADANG PARIAMAN	2.247	2	252	3	3	0
	6	AGAM	220	0	11	0	0	0
	7	LIMA PULUH KOTA	346	0	5	0	1	0
	8	PASAMAN	984	0	8	0	0	0
	9	KEPULAUAN MENTAWAI	0	0	0	0	0	0
	10	DHARMAS RAYA	72	0	0	0	0	0
	11	SOLOK SELATAN	13	0	0	0	0	0
	12	PASAMAN BARAT	13	0	0	0	0	0
	13	KOTA PADANG	6.690	5	672	25	18	4
	14	KOTA SOLOK	1.557	0	44	1	2	0
	15	KOTA SAWAH LUNTO	0	0	0	0	0	0

Provinsi	No.	Kabupaten/Kota	IBU HAMIL		Pasien TB		Pasien IMS	
			∑ Tes	∑ HIV+	∑ Tes	∑ HIV+	∑ Tes	∑ HIV+
	16	KOTA PADANG PANJANG	290	0	4	0	0	0
	17	KOTA BUKITTINGGI	561	0	28	2	1	0
	18	KOTA PAYAKUMBUH	937	2	31	1	1	0
	19	KOTA PARIAMAN	405	1	11	5	1	0
RIAU			11.713	9	1.027	34	120	4
	1	KAMPAR	246	0	24	1	0	0
	2	INDRAGIRI HULU	380	0	4	2	0	0
	3	BENGKALIS	2.254	1	101	7	4	0
	4	INDRAGIRI HILIR	872	0	50	2	0	0
	5	PELALAWAN	657	0	61	3	2	0
	6	ROKAN HULU	244	0	33	0	0	0
	7	ROKAN HILIR	1.979	7	219	4	14	0
	8	SIAK	1.140	0	64	0	75	2
	9	KUANTAN SINGINGI	267	0	24	0	0	0
	10	KEPULAUAN MERANTI	1.006	0	27	1	5	0
	11	KOTA PEKANBARU	1.294	1	235	4	7	2
	12	KOTA DUMAI	1.374	0	185	10	13	0
JAMBI			6.228	1	221	7	15	0
	1	KERINCI	0	0	0	0	0	0
	2	MERANGIN	477	0	17	2	1	0
	3	SAROLANGUN	4	0	0	0	0	0
	4	BATANG HARI	1.310	0	0	0	0	0
	5	MUARO JAMBI	1	0	0	0	0	0
	6	TANJUNG JABUNG BARAT	1.221	0	7	0	2	0
	7	TANJUNG JABUNG TIMUR	1	0	0	0	0	0

Provinsi	No.	Kabupaten/Kota	IBU HAMIL		Pasien TB		Pasien IMS	
			∑ Tes	∑ HIV+	∑ Tes	∑ HIV+	∑ Tes	∑ HIV+
	8	BUNGO	627	0	0	0	0	0
	9	TEBO	97	0	0	0	0	0
	10	KOTA JAMBI	2.481	1	197	5	12	0
	11	KOTA SUNGAI PENUH	9	0	0	0	0	0
SUMSEL			23.679	35	2.295	28	206	5
	1	OGAN KOMERING ULU	6	0	0	0	0	0
	2	OGAN KOMERING ILIR	2.317	1	358	1	6	0
	3	MUARA ENIM	1.008	2	208	6	37	0
	4	LAHAT	1	0	3	0	1	0
	5	MUSI RAWAS	2.659	0	92	0	0	0
	6	MUSI BANYUASIN	1.914	0	84	0	14	0
	7	BANYU ASIN	1.449	5	102	1	15	1
	8	OGAN KOMERING ULU TIMUR	34	0	1	0	0	0
	9	OGAN KOMERING ULU SELATAN	0	0	0	0	0	0
	10	OGAN ILIR	2.192	22	102	0	1	0
	11	EMPAT LAWANG	48	0	3	0	0	0
	12	PENUKAL ABAB LEMATANG I	137	0	0	0	1	0
	13	MUSI RAWAS UTARA	17	0	0	0	0	0
	14	KOTA PALEMBANG	10.352	5	1.194	20	126	4
	15	KOTA PAGAR ALAM	136	0	2	0	1	0
	16	KOTA LUBUKLINGGAU	742	0	77	0	2	0
	17	KOTA PRABUMULIH	667	0	69	0	2	0
BENGKULU			4.729	1	288	12	14	0
	1	BENGKULU SELATAN	174	1	11	3	2	0
	2	REJANG LEBONG	1.360	0	70	2	3	0

Provinsi	No.	Kabupaten/Kota	IBU HAMIL		Pasien TB		Pasien IMS	
			∑ Tes	∑ HIV+	∑ Tes	∑ HIV+	∑ Tes	∑ HIV+
	3	BENGKULU UTARA	1.039	0	10	0	0	0
	4	KAUR	19	0	7	0	0	0
	5	SELUMA	303	0	37	0	6	0
	6	MUKOMUKO	636	0	6	0	0	0
	7	LEBONG	2	0	0	0	1	0
	8	KEPAHIANG	196	0	0	0	0	0
	9	BENGKULU TENGAH	272	0	1	0	0	0
	10	KOTA BENGKULU	728	0	146	7	2	0
LAMPUNG			24.166	7	1.292	31	18	1
	1	LAMPUNG SELATAN	5.147	1	246	3	2	1
	2	LAMPUNG TENGAH	2.812	2	59	4	1	0
	3	LAMPUNG UTARA	1.497	0	119	1	2	0
	4	LAMPUNG BARAT	388	0	2	0	0	0
	5	TULANGBAWANG	599	0	16	1	0	0
	6	TANGGAMUS	2.096	0	45	0	0	0
	7	LAMPUNG TIMUR	3.367	2	186	2	5	0
	8	WAY KANAN	248	0	1	0	0	0
	9	PESAWARAN	355	0	1	0	0	0
	10	PRINGSEWU	1.906	0	15	8	0	0
	11	MESUJI	1.157	0	18	0	0	0
	12	TULANGBAWANG BARAT	323	0	16	0	0	0
	13	PESISIR BARAT	97	0	7	0	0	0
	14	KOTA BANDAR LAMPUNG	3.639	1	515	5	6	0
	15	KOTA METRO	535	1	46	7	2	0
BABEL			10.448	9	401	27	20	0

Provinsi	No.	Kabupaten/Kota	IBU HAMIL		Pasien TB		Pasien IMS	
			∑ Tes	∑ HIV+	∑ Tes	∑ HIV+	∑ Tes	∑ HIV+
	1	BANGKA	2.347	1	54	5	2	0
	2	BELITUNG	923	1	49	3	1	0
	3	BANGKA SELATAN	1.658	0	71	3	0	0
	4	BANGKA TENGAH	1.738	1	82	1	13	0
	5	BANGKA BARAT	1.715	1	27	0	0	0
	6	BELITUNG TIMUR	746	0	9	0	3	0
	7	KOTA PANGKAL PINANG	1.321	5	109	15	1	0
KEPRI			8.457	42	507	19	9	0
	1	BINTAN	328	2	40	1	3	0
	2	KARIMUN	1.234	4	148	7	5	0
	3	NATUNA	256	0	4	0	0	0
	4	LINGGA	79	1	2	0	0	0
	5	KEPULAUAN ANAMBAS	0	0	0	0	0	0
	6	KOTA BATAM	4.431	27	160	4	0	0
	7	KOTA TANJUNG PINANG	2.129	8	153	7	1	0
DKI			68.424	304	7.246	351	1.954	23
	1	KEPULAUAN SERIBU	91	0	26	0	0	0
	2	JAKARTA SELATAN	9.834	30	1.239	24	269	4
	3	JAKARTA TIMUR	14.469	102	1.814	80	279	1
	4	JAKARTA PUSAT	9.492	96	1.431	81	459	8
	5	JAKARTA BARAT	21.539	31	1.721	85	935	6
	6	JAKARTA UTARA	12.999	45	1.015	81	12	4
JABAR			145.986	308	13.105	549	1.074	19
	1	BOGOR	11.112	154	1.971	84	99	2
	2	SUKABUMI	1.977	4	309	20	2	0

Provinsi	No.	Kabupaten/Kota	IBU HAMIL		Pasien TB		Pasien IMS	
			∑ Tes	∑ HIV+	∑ Tes	∑ HIV+	∑ Tes	∑ HIV+
	3	CIANJUR	1.981	7	259	16	1	0
	4	BANDUNG	17.140	6	959	18	129	0
	5	GARUT	8.029	18	287	40	13	2
	6	TASIKMALAYA	7.172	6	175	4	120	0
	7	CIAMIS	6.138	5	260	17	14	2
	8	KUNINGAN	6.569	4	378	3	3	1
	9	CIREBON	14.216	12	1.081	31	84	0
	10	MAJALENGKA	3.337	4	383	8	1	0
	11	SUMEDANG	4.917	1	235	16	32	1
	12	INDRAMAYU	6.295	21	224	47	116	1
	13	SUBANG	5.290	6	433	15	44	0
	14	PURWAKARTA	1.877	1	347	20	1	0
	15	KARAWANG	5.335	5	239	13	4	1
	16	BEKASI	1.881	4	572	18	1	0
	17	BANDUNG BARAT	6.001	4	572	7	91	1
	18	PANGANDARAN	420	1	2	0	0	0
	19	KOTA BOGOR	6.713	7	758	30	54	0
	20	KOTA SUKABUMI	3.423	5	230	8	63	1
	21	KOTA BANDUNG	9.100	3	1.784	73	101	5
	22	KOTA CIREBON	2.446	3	176	1	21	0
	23	KOTA BEKASI	3.242	9	230	11	5	0
	24	KOTA DEPOK	4.695	11	604	12	17	0
	25	KOTA CIMAHI	3.384	3	323	21	27	0
	26	KOTA TASIKMALAYA	2.514	4	310	16	30	2
	27	KOTA BANJAR	782	0	4	0	1	0

Provinsi	No.	Kabupaten/Kota	IBU HAMIL		Pasien TB		Pasien IMS	
			∑ Tes	∑ HIV+	∑ Tes	∑ HIV+	∑ Tes	∑ HIV+
JATENG			213.032	621	10.908	407	1.206	31
	1	CILACAP	7.653	8	698	18	4	0
	2	BANYUMAS	8.128	34	811	47	9	0
	3	PURBALINGGA	4.233	90	351	5	9	0
	4	BANJARNEGARA	7.018	5	242	17	15	0
	5	KEBUMEN	9.862	5	509	11	11	3
	6	PURWOREJO	1.611	0	23	1	0	0
	7	WONOSOBO	8.052	46	316	11	170	2
	8	MAGELANG	5.353	2	155	1	609	0
	9	BOYOLALI	3.919	3	17	1	7	0
	10	KLATEN	6.774	14	190	9	25	1
	11	SUKOHARJO	6.425	94	138	10	8	0
	12	WONOGIRI	4.384	3	137	5	3	3
	13	KARANGANYAR	5.759	2	84	4	19	0
	14	SRAGEN	8.479	2	257	7	3	1
	15	GROBOGAN	6.461	17	79	13	2	0
	16	BLORA	3.566	1	155	14	18	0
	17	REMBANG	3.832	14	173	3	2	0
	18	PATI	4.895	4	313	24	44	6
	19	KUDUS	3.402	4	78	27	4	0
	20	JEPARA	9.624	205	277	9	0	0
	21	DEMAK	8.244	1	212	1	0	0
	22	SEMARANG	5.128	2	196	5	37	2
	23	TEMANGGUNG	3.302	0	54	7	4	1
	24	KENDAL	7.526	7	97	2	2	0

Provinsi	No.	Kabupaten/Kota	IBU HAMIL		Pasien TB		Pasien IMS	
			∑ Tes	∑ HIV+	∑ Tes	∑ HIV+	∑ Tes	∑ HIV+
	25	BATANG	5.829	5	130	3	2	1
	26	PEKALONGAN	6.976	2	307	6	5	0
	27	PEMALANG	6.734	4	260	3	3	0
	28	TEGAL	12.431	4	1.196	18	10	0
	29	BREBES	11.996	8	327	12	4	0
	30	KOTA MAGELANG	1.895	7	285	10	15	0
	31	KOTA SURAKARTA	5.380	7	559	33	7	1
	32	KOTA SALATIGA	1.184	0	223	13	68	0
	33	KOTA SEMARANG	11.079	17	1.145	42	80	9
	34	KOTA PEKALONGAN	4.441	3	227	7	5	1
	35	KOTA TEGAL	1.457	1	687	8	2	0
DIY			16.603	60	414	33	217	6
	1	KULON PROGO	1.626	0	45	1	15	0
	2	BANTUL	4.902	2	67	4	18	1
	3	GUNUNG KIDUL	2.948	1	52	3	11	0
	4	SLEMAN	4.529	54	95	9	131	2
	5	KOTA YOGYAKARTA	2.598	3	155	16	42	3
JATIM			177.404	453	14.214	582	740	21
	1	PACITAN	2.202	0	43	3	0	0
	2	PONOROGO	4.323	1	322	8	4	0
	3	TRENGGALEK	2.254	3	54	8	2	0
	4	TULUNGAGUNG	5.715	9	400	20	40	2
	5	BLITAR	4.680	5	194	13	4	0
	6	KEDIRI	11.698	8	586	8	39	0
	7	MALANG	12.089	7	528	17	72	1

Provinsi	No.	Kabupaten/Kota	IBU HAMIL		Pasien TB		Pasien IMS	
			∑ Tes	∑ HIV+	∑ Tes	∑ HIV+	∑ Tes	∑ HIV+
	8	LUMAJANG	2.465	10	107	24	4	0
	9	JEMBER	13.431	25	1.455	40	50	0
	10	BANYUWANGI	9.394	46	828	49	101	0
	11	BONDOWOSO	2.833	7	179	5	1	0
	12	SITUBONDO	4.162	10	635	21	0	0
	13	PROBOLINGGO	3.245	12	245	20	9	0
	14	PASURUAN	7.215	135	819	25	53	3
	15	SIDOARJO	12.777	24	1.067	55	18	1
	16	MOJOKERTO	4.814	11	177	1	1	0
	17	JOMBANG	5.286	4	221	3	10	0
	18	NGANJUK	5.231	7	286	5	4	1
	19	MADIUN	2.588	2	255	9	11	1
	20	MAGETAN	3.073	1	197	4	6	0
	21	NGAWI	2.737	2	138	6	3	0
	22	BOJONEGORO	2.796	7	85	5	8	0
	23	TUBAN	3.484	0	225	19	0	0
	24	LAMONGAN	5.350	7	425	11	4	2
	25	GRESIK	5.444	66	423	4	3	0
	26	BANGKALAN	2.863	1	325	0	11	0
	27	SAMPANG	4.012	2	203	8	0	0
	28	PAMEKASAN	1.799	0	112	2	1	0
	29	SUMENEP	3.575	0	257	10	4	0
	30	KOTA KEDIRI	1.787	5	468	20	17	0
	31	KOTA BLITAR	1.467	3	93	10	8	0
	32	KOTA MALANG	3.338	4	529	37	49	5

Provinsi	No.	Kabupaten/Kota	IBU HAMIL		Pasien TB		Pasien IMS	
			∑ Tes	∑ HIV+	∑ Tes	∑ HIV+	∑ Tes	∑ HIV+
	33	KOTA PROBOLINGGO	965	1	138	10	6	1
	34	KOTA PASURUAN	1.255	2	237	14	3	0
	35	KOTA MOJOKERTO	422	3	111	2	3	0
	36	KOTA MADIUN	1.040	4	156	7	94	1
	37	KOTA SURABAYA	15.388	17	1.688	79	95	3
	38	KOTA BATU	207	2	3	0	2	0
BANTEN			55.331	139	3.383	99	467	8
	1	PANDEGLANG	703	0	64	0	0	0
	2	LEBAK	5.059	5	180	7	1	0
	3	TANGERANG	21.342	20	1.233	45	159	2
	4	SERANG	11.527	14	438	13	48	0
	5	KOTA TANGERANG	5.724	43	381	12	97	2
	6	KOTA CILEGON	4.763	2	565	7	60	0
	7	KOTA SERANG	2.111	43	305	3	61	2
	8	KOTA TANGERANG SELATAN	4.102	12	217	12	41	2
BALI			30.373	129	1.147	105	256	7
	1	JEMBRANA	2.162	6	42	1	3	0
	2	TABANAN	2.189	6	59	4	1	0
	3	BADUNG	5.025	16	155	12	94	7
	4	GIANYAR	3.758	26	23	1	104	0
	5	KLUNGKUNG	867	0	16	3	1	0
	6	BANGLI	371	0	4	0	0	0
	7	KARANG ASEM	2.559	2	93	2	1	0
	8	BULELENG	4.339	13	152	0	11	0
	9	KOTA DENPASAR	9.103	60	603	82	41	0

Provinsi	No.	Kabupaten/Kota	IBU HAMIL		Pasien TB		Pasien IMS	
			∑ Tes	∑ HIV+	∑ Tes	∑ HIV+	∑ Tes	∑ HIV+
NTB			11.762	7	459	19	253	0
	1	LOMBOK BARAT	1.982	1	125	2	0	0
	2	LOMBOK TENGAH	538	0	47	3	2	0
	3	LOMBOK TIMUR	3.512	2	53	1	10	0
	4	SUMBAWA	186	0	5	0	1	0
	5	DOMPU	0	0	0	0	0	0
	6	BIMA	2.064	1	84	8	86	0
	7	SUMBAWA BARAT	883	0	27	0	1	0
	8	LOMBOK UTARA	0	0	0	0	0	0
	9	KOTA MATARAM	2.597	3	117	4	153	0
	10	KOTA BIMA	0	0	1	1	0	0
NTT			8.261	19	518	57	43	0
	1	KUPANG	0	0	0	0	0	0
	2	TIMOR TENGAH SELATAN	68	0	0	0	0	0
	3	TIMOR TENGAH UTARA	0	0	0	0	0	0
	4	BELU	2.817	8	139	14	30	0
	5	ALOR	0	0	0	0	0	0
	6	FLORES TIMUR	709	1	41	6	0	0
	7	SIKKA	1.460	0	54	0	4	0
	8	ENDE	182	0	13	2	0	0
	9	NGADA	29	0	2	0	0	0
	10	MANGGARAI	125	0	0	0	0	0
	11	SUMBA TIMUR	490	3	7	2	0	0
	12	SUMBA BARAT	1	1	8	8	0	0
	13	LEMBATA	601	0	16	1	8	0

Provinsi	No.	Kabupaten/Kota	IBU HAMIL		Pasien TB		Pasien IMS	
			∑ Tes	∑ HIV+	∑ Tes	∑ HIV+	∑ Tes	∑ HIV+
	14	ROTE NDAO	0	0	0	0	0	0
	15	MANGGARAI BARAT	0	0	0	0	0	0
	16	NAGEKEO	767	1	44	2	0	0
	17	SUMBA TENGAH	0	0	0	0	0	0
	18	SUMBA BARAT DAYA	17	0	21	8	0	0
	19	MANGGARAI TIMUR	20	1	2	1	0	0
	20	SABU RAIJUA	0	0	0	0	0	0
	21	MALAKA	0	0	0	0	0	0
	22	KOTA KUPANG	975	4	171	13	1	0
KALBAR			9.043	121	706	44	48	2
	1	SAMBAS	52	1	16	2	0	0
	2	MEMPAWAH	2.270	1	45	1	0	0
	3	SANGGAU	737	2	77	0	0	0
	4	KETAPANG	8	0	3	1	0	0
	5	SINTANG	1	1	56	10	2	2
	6	KAPUAS HULU	0	0	0	0	0	0
	7	BENGKAYANG	307	1	56	9	0	0
	8	LANDAK	963	0	64	0	15	0
	9	SEKADAU	0	0	0	0	0	0
	10	MELAWI	15	0	0	0	0	0
	11	KAYONG UTARA	0	0	0	0	0	0
	12	KUBU RAYA	490	1	9	0	0	0
	13	KOTA PONTIANAK	3.475	112	338	17	28	0
	14	KOTA SINGKAWANG	725	2	42	4	3	0
KALTENG			4.339	14	188	24	7	0

Provinsi	No.	Kabupaten/Kota	IBU HAMIL		Pasien TB		Pasien IMS	
			∑ Tes	∑ HIV+	∑ Tes	∑ HIV+	∑ Tes	∑ HIV+
	1	KOTAWARINGIN BARAT	1.336	4	68	2	7	0
	2	KOTAWARINGIN TIMUR	1.263	8	46	16	0	0
	3	KAPUAS	18	0	0	0	0	0
	4	BARITO SELATAN	286	1	6	1	0	0
	5	BARITO UTARA	0	0	0	0	0	0
	6	KATINGAN	67	0	0	0	0	0
	7	SERUYAN	0	0	0	0	0	0
	8	SUKAMARA	0	0	0	0	0	0
	9	LAMANDAU	0	0	0	0	0	0
	10	GUNUNG MAS	0	0	0	0	0	0
	11	PULANG PISAU	34	0	15	0	0	0
	12	MURUNG RAYA	1.001	0	18	0	0	0
	13	BARITO TIMUR	0	0	0	0	0	0
	14	KOTA PALANGKA RAYA	334	1	35	5	0	0
KALSEL			6.983	16	567	33	27	0
	1	TANAH LAUT	1	0	0	0	0	0
	2	KOTA BARU	3	1	8	7	0	0
	3	BANJAR	3.634	2	215	2	20	0
	4	BARITO KUALA	22	0	0	0	0	0
	5	TAPIN	1	0	0	0	0	0
	6	HULU SUNGAI SELATAN	9	0	0	0	0	0
	7	HULU SUNGAI TENGAH	37	0	2	0	0	0
	8	HULU SUNGAI UTARA	6	0	0	0	0	0
	9	TABALONG	0	0	0	0	0	0
	10	TANAH BUMBU	936	2	38	3	3	0

Provinsi	No.	Kabupaten/Kota	IBU HAMIL		Pasien TB		Pasien IMS	
			∑ Tes	∑ HIV+	∑ Tes	∑ HIV+	∑ Tes	∑ HIV+
	11	BALANGAN	60	0	9	0	0	0
	12	KOTA BANJARMASIN	1.811	11	276	21	3	0
	13	KOTA BANJAR BARU	463	0	19	0	1	0
KALTIM			15.958	44	1.095	67	169	2
	1	PASER	876	1	20	1	0	0
	2	KUTAI KARTANEGARA	2.990	18	105	2	1	0
	3	BERAU	40	2	6	4	0	0
	4	KUTAI BARAT	5	2	5	1	1	1
	5	KUTAI TIMUR	1.314	1	60	8	0	0
	6	PENAJAM PASER UTARA	153	0	7	0	0	0
	7	MAHAKAM ULU	0	0	0	0	0	0
	8	KOTA BALIKPAPAN	4.514	12	367	28	85	0
	9	KOTA SAMARINDA	4.555	7	447	19	76	1
	10	KOTA BONTANG	1.511	1	78	4	6	0
KALTARA			4.828	10	490	22	79	1
	1	BULUNGAN	872	0	8	1	0	0
	2	MALINAU	505	4	74	5	1	0
	3	NUNUKAN	1.077	1	44	0	1	1
	4	TANA TIDUNG	111	0	5	0	0	0
	5	KOTA TARAKAN	2.263	5	359	16	77	0
SULUT			3.525	62	625	41	38	2
	1	BOLAANG MONGONDOW	0	0	0	0	0	0
	2	MINAHASA	0	0	0	0	0	0
	3	KEPULAUAN SANGIHE	0	0	0	0	0	0
	4	KEPULAUAN TALAUD	0	0	0	0	0	0

Provinsi	No.	Kabupaten/Kota	IBU HAMIL		Pasien TB		Pasien IMS	
			∑ Tes	∑ HIV+	∑ Tes	∑ HIV+	∑ Tes	∑ HIV+
	5	MINAHASA SELATAN	0	0	0	0	0	0
	6	MINAHASA UTARA	0	0	0	0	0	0
	7	MINAHASA TENGGARA	0	0	3	0	0	0
	8	BOLAANG MONGONDOW UTARA	0	0	0	0	0	0
	9	SIAU TAGULANDANG BIARO	0	0	0	0	0	0
	10	BOLAANG MONGONDOW TIMUR	0	0	0	0	0	0
	11	BOLAANG MONGONDOW SELATAN	78	0	0	0	0	0
	12	KOTA MANADO	1.846	61	368	35	3	1
	13	KOTA BITUNG	901	1	164	1	0	0
	14	KOTA TOMOHON	700	0	90	5	35	1
	15	KOTA KOTAMOBAGU	0	0	0	0	0	0
SULTENG			6.790	15	496	23	252	2
	1	BANGGAI	1.234	1	144	7	7	0
	2	POSO	210	0	11	0	0	0
	3	DONGGALA	461	0	104	1	0	0
	4	TOLI-TOLI	1.526	1	109	3	146	0
	5	BUOL	379	0	2	0	0	0
	6	MOROWALI	0	0	0	0	0	0
	7	BANGGAI KEPULAUAN	0	0	0	0	0	0
	8	PARIGI MOUTONG	6	6	7	2	0	0
	9	TOJO UNA-UNA	3	0	1	0	0	0
	10	SIGI	718	1	36	0	10	0
	11	BANGGAI LAUT	12	0	2	0	0	0
	12	MOROWALI UTARA	49	0	4	0	0	0
	13	KOTA PALU	2.192	6	76	10	89	2

Provinsi	No.	Kabupaten/Kota	IBU HAMIL		Pasien TB		Pasien IMS	
			∑ Tes	∑ HIV+	∑ Tes	∑ HIV+	∑ Tes	∑ HIV+
SULSEL			41.910	19	4.643	90	229	1
	1	KEPULAUAN SELAYAR	0	0	0	0	0	0
	2	BULUKUMBA	1.614	0	57	3	1	0
	3	BANTAENG	318	0	31	1	2	0
	4	JENEPONTO	3.450	2	89	0	9	0
	5	TAKALAR	266	0	27	4	0	0
	6	GOWA	1.663	0	195	2	0	0
	7	SINJAI	3.261	0	174	0	1	0
	8	BONE	3.503	1	320	3	28	0
	9	MAROS	2.605	0	105	0	4	0
	10	PANGKAJENE DAN KEPULAUAN	1.155	1	134	6	3	0
	11	BARRU	0	0	0	0	0	0
	12	SOPPENG	1.383	1	28	1	115	0
	13	WAJO	2.433	0	238	1	0	0
	14	SIDENRENG RAPPANG	2.623	1	262	1	15	0
	15	PINRANG	1.536	0	71	7	0	0
	16	ENREKANG	0	0	0	0	0	0
	17	LUWU	1.615	0	102	0	2	0
	18	TANA TORAJA	0	0	0	0	0	0
	19	LUWU UTARA	0	0	0	0	0	0
	20	LUWU TIMUR	0	0	0	0	0	0
	21	TORAJA UTARA	393	1	1	0	1	0
	22	KOTA MAKASSAR	10.562	10	2.330	45	38	1
	23	KOTA PAREPARE	1.275	1	270	4	7	0
	24	KOTA PALOPO	2.255	1	209	12	3	0

Provinsi	No.	Kabupaten/Kota	IBU HAMIL		Pasien TB		Pasien IMS	
			∑ Tes	∑ HIV+	∑ Tes	∑ HIV+	∑ Tes	∑ HIV+
SULTRA			5.272	7	372	24	32	0
	1	KOLAKA	0	0	0	0	0	0
	2	KONAWA	561	0	9	0	0	0
	3	MUNA	1	0	0	0	0	0
	4	BUTON	0	0	0	0	0	0
	5	KONAWA SELATAN	2.187	1	94	0	7	0
	6	BOMBANA	0	0	0	0	0	0
	7	WAKATOBI	0	0	0	0	0	0
	8	KOLAKA UTARA	0	0	0	0	0	0
	9	KONAWA UTARA	0	0	0	0	0	0
	10	BUTON UTARA	0	0	0	0	0	0
	11	KOLAKA TIMUR	0	0	0	0	0	0
	12	KONAWA KEPULAUAN	1	0	0	0	0	0
	13	MUNA BARAT	62	0	7	1	0	0
	14	BUTON TENGAH	0	0	0	0	0	0
	15	BUTON SELATAN	0	0	0	0	0	0
	16	KOTA KENDARI	1.673	1	131	1	14	0
	17	KOTA BAU-BAU	787	5	131	22	11	0
GORONTALO			3.549	2	329	2	3	0
	1	GORONTALO	646	1	22	0	0	0
	2	BOALEMO	270	0	7	0	0	0
	3	BONE BOLANGO	179	0	20	0	0	0
	4	POHUWATO	606	0	18	1	0	0
	5	GORONTALO UTARA	810	1	46	0	0	0
	6	KOTA GORONTALO	1.038	0	216	1	3	0

Provinsi	No.	Kabupaten/Kota	IBU HAMIL		Pasien TB		Pasien IMS	
			∑ Tes	∑ HIV+	∑ Tes	∑ HIV+	∑ Tes	∑ HIV+
SULBAR			1.673	1	219	3	3	0
	1	MAMUJU UTARA	431	0	21	2	1	0
	2	MAMUJU	305	0	66	1	1	0
	3	MAMASA	88	0	7	0	0	0
	4	POLEWALI MANDAR	551	1	36	0	1	0
	5	MAJENE	99	0	4	0	0	0
	6	MAMUJU TENGAH	199	0	85	0	0	0
MALUKU			6.135	60	446	24	22	0
	1	MALUKU TENGAH	438	1	0	0	0	0
	2	MALUKU TENGGARA	379	2	30	5	0	0
	3	MALUKU TENGGARA BARAT	103	0	0	0	0	0
	4	BURU	929	1	13	0	0	0
	5	SERAM BAGIAN TIMUR	171	0	1	1	0	0
	6	SERAM BAGIAN BARAT	0	0	0	0	0	0
	7	KEPULAUAN ARU	110	13	0	0	0	0
	8	MALUKU BARAT DAYA	86	2	11	0	0	0
	9	BURU SELATAN	46	0	0	0	0	0
	10	KOTA AMBON	3.552	40	370	18	22	0
	11	KOTA TUAL	321	1	21	0	0	0
MALUKU UTARA			2.980	8	255	36	28	0
	1	HALMAHERA BARAT	288	1	24	1	0	0
	2	HALMAHERA TENGAH	12	0	4	1	0	0
	3	HALMAHERA UTARA	537	2	68	26	8	0
	4	HALMAHERA SELATAN	52	1	4	3	0	0
	5	KEPULAUAN SULA	259	0	12	4	0	0

Provinsi	No.	Kabupaten/Kota	IBU HAMIL		Pasien TB		Pasien IMS	
			∑ Tes	∑ HIV+	∑ Tes	∑ HIV+	∑ Tes	∑ HIV+
	6	HALMAHERA TIMUR	0	0	0	0	0	0
	7	PULAU MOROTAI	0	0	0	0	0	0
	8	PULAU TALIABU	0	0	0	0	0	0
	9	KOTA TERNATE	1.514	3	119	0	20	0
	10	KOTA TIDORE KEPULAUAN	318	1	24	1	0	0
PAPUA BARAT			4.983	68	350	54	75	0
	1	SORONG	440	51	51	15	0	0
	2	MANOKWARI	1.035	5	78	15	10	0
	3	FAKFAK	967	1	15	0	48	0
	4	SORONG SELATAN	412	1	8	0	3	0
	5	RAJA AMPAT	62	1	1	0	0	0
	6	TELUK BINTUNI	411	2	47	4	1	0
	7	TELUK WONDAMA	0	0	2	0	0	0
	8	KAIMANA	24	3	7	3	1	0
	9	TAMBRAUW	0	0	0	0	0	0
	10	MAYBRAT	0	0	0	0	0	0
	11	MANOKWARI SELATAN	0	0	0	0	0	0
	12	PEGUNUNGAN ARFAK	0	0	0	0	0	0
	13	KOTA SORONG	1.632	4	141	17	12	0
PAPUA			14.186	312	1.715	244	126	9
	1	MERAUKE	2.283	160	143	5	3	1
	2	JAYAWIJAYA	177	0	8	2	7	1
	3	JAYAPURA	1.442	14	93	8	9	2
	4	NABIRE	1.058	18	113	47	27	1
	5	KEPULAUAN YAPEN	235	5	27	15	2	0

Provinsi	No.	Kabupaten/Kota	IBU HAMIL		Pasien TB		Pasien IMS	
			∑ Tes	∑ HIV+	∑ Tes	∑ HIV+	∑ Tes	∑ HIV+
	6	BIAK NUMFOR	490	12	41	29	1	1
	7	PUNCAK JAYA	3	0	0	0	1	0
	8	PANIAI	358	10	7	7	0	0
	9	MIMIKA	2.347	23	755	54	27	3
	10	SARMI	0	0	0	0	0	0
	11	KEEROM	454	6	12	1	0	0
	12	PEGUNUNGAN BINTANG	0	0	0	0	0	0
	13	YAHUKIMO	0	0	0	0	0	0
	14	TOLIKARA	345	2	1	0	1	0
	15	WAROPEN	2	2	0	0	0	0
	16	BOVEN DIGOEL	503	0	47	4	1	0
	17	MAPPI	421	0	77	1	4	0
	18	ASMAT	113	1	1	0	0	0
	19	SUPIORI	77	2	31	10	0	0
	20	MAMBERAMO RAYA	24	0	0	0	0	0
	21	MAMBERAMO TENGAH	0	0	0	0	0	0
	22	YALIMO	53	0	0	0	0	0
	23	LANNY JAYA	1	0	0	0	0	0
	24	NDUGA	0	0	0	0	0	0
	25	PUNCAK	0	0	0	0	0	0
	26	DOGIYAI	0	0	0	0	0	0
	27	INTAN JAYA	0	0	0	0	0	0
	28	DEIYAI	0	0	0	0	0	0
	29	KOTA JAYAPURA	3.800	57	359	61	43	0

* SIHA per 5 Juli 2019. Belum semua layanan input data individu, sehingga terdapat perbedaan jml data tes HIV dan HIV + pada popkun, bumil, dan penyakit penyerta

F. Layanan Perawatan, Dukungan dan Pengobatan (PDP) Per Provinsi sampai dengan Juni 2019 (Tabel 19a)

No.	Provinsi	Jumlah UPK	Masuk Perawatan				Memenuhi Syarat				Pernah Mulai ART				On ART
			Dewasa		Anak-Anak	TOTAL	Dewasa		Anak-Anak	TOTAL	Dewasa		Anak-Anak	TOTAL	
			L	P			L	P			L	P			
1.	Aceh	5	429	144	33	606	419	144	27	590	340	128	23	491	277
2.	Sumatera Utara	31	11,682	4,341	462	16,485	9,457	3,530	375	13,362	8,293	3,169	299	11,761	6,085
3.	Sumatera Barat	4	2,630	798	177	3,605	1,701	543	116	2,360	1,678	516	106	2,300	946
4.	Riau	29	3,476	1,610	219	5,305	3,151	1,328	194	4,673	2,659	1,133	132	3,924	2,089
5.	Jambi	15	595	332	31	958	571	318	30	919	581	308	26	915	661
6.	Sumatera Selatan	16	2,150	896	136	3,182	1,895	773	127	2,795	1,677	681	108	2,466	1,321
7.	Bengkulu	6	573	371	65	1,009	428	256	43	727	405	211	34	650	275
8.	Lampung	23	1,960	996	158	3,114	1,655	807	121	2,583	1,886	889	127	2,902	1,372
9.	Bangka Belitung	6	881	594	108	1,583	756	457	85	1,298	709	420	81	1,210	706
10.	Kepulauan Riau	10	4,781	3,650	408	8,839	3,612	2,234	258	6,104	3,648	2,111	245	6,004	2,523
11.	DKI Jakarta	107	45,733	15,581	2,011	63,325	37,273	12,657	1,567	51,497	34,148	11,729	1,455	47,332	22,382
12.	Jawa Barat	76	20,704	11,621	1,557	33,882	17,075	8,668	1,256	26,999	15,901	7,882	1,153	24,936	14,241
13.	Jawa Tengah	148	15,298	10,803	1,242	27,343	13,178	9,328	1,042	23,548	12,215	8,777	978	21,970	9,189
14.	DIY	13	4,516	1,893	200	6,609	4,126	1,740	174	6,040	3,926	1,626	161	5,713	2,553
15.	Jawa Timur	163	31,421	20,919	1,920	54,260	25,844	16,613	1,460	43,917	21,408	15,005	1,270	37,683	16,473
16.	Banten	21	4,212	1,858	247	6,317	3,369	1,510	198	5,077	3,199	1,412	166	4,777	2,489

17.	Bali	13	11,626	6,134	631	18,391	9,186	4,896	454	14,536	9,103	4,988	357	14,448	8,364
18.	NTB	8	984	571	96	1,651	839	456	87	1,382	679	403	60	1,142	672
19.	NTT	13	3,201	2,095	262	5,558	2,593	1,558	168	4,319	2,045	1,335	134	3,514	2,015
20.	Kalimantan Barat	12	4,017	2,103	310	6,430	2,720	1,466	206	4,392	2,562	1,378	182	4,122	2,190
21.	Kalimantan Tengah	8	556	360	46	962	527	350	45	922	507	338	43	888	429
22.	Kalimantan Selatan	6	1,423	835	78	2,336	1,370	772	63	2,205	1,201	695	63	1,959	1,067
23.	Kalimantan Timur	9	4,070	2,101	235	6,406	2,447	1,339	128	3,914	2,437	1,319	125	3,881	1,856
24.	Kalimantan Utara	4	450	303	51	804	404	250	47	701	436	279	50	765	325
25.	Sulawesi Utara	6	2,193	951	89	3,233	1,393	633	51	2,077	1,307	592	48	1,947	1,284
26.	Sulawesi Tengah	10	938	513	42	1,493	767	391	32	1,190	592	278	25	895	397
27.	Sulawesi Selatan	35	8,239	3,321	388	11,948	6,244	2,106	292	8,642	4,864	1,715	237	6,816	3,716
28.	Sulawesi Tenggara	5	454	249	24	727	437	240	24	701	340	167	17	524	378
29.	Gorontalo	2	319	90	11	420	199	57	10	266	170	52	8	230	139
30.	Sulawesi Barat	2	27	10	-	37	26	9	-	35	26	10	-	36	24
31.	Maluku	4	282	248	4	534	266	233	4	503	133	87	4	224	163
32.	Maluku Utara	6	709	548	51	1,308	617	441	38	1,096	416	312	32	760	384
33.	Papua Barat	6	2,853	3,608	209	6,670	2,728	3,123	198	6,049	1,551	1,828	147	3,526	1,805
34.	Papua	52	16,110	17,570	984	34,664	13,992	15,470	757	30,219	9,653	12,201	541	22,395	6,529
TOTAL		875	210,117	118,356	12,505	340,978	171,899	95,029	9,697	276,625	151,348	84,339	8,455	244,142	115,750

Jumlah Kumulatif ODHA On ART per Populasi Kunci sampai dengan Juni 2019 (Tabel 19b)

No.	Provinsi	No.	Kab./Kota	ODHA On ART	Kelompok Populasi						
					Penasun	PS	Waria	LSL	Sero Discordance	Pasien TB	Pasien Hepatitis
TOTAL				115,750	2,267	1,715	617	12,644	2,613	4,663	242
1	Aceh	1	ACEH UTARA	67	-	-	-	-	-	-	-
		2	KOTA BANDA ACEH	169	1	-	3	14	5	6	2
		3	KOTA LANGSA	33	-	-	-	-	-	-	-
		4	KOTA LHOSEUMAWE	8	-	-	-	5	2	3	-
2	Sumut	5	NIAS	46	-	-	-	-	-	-	-
		6	TOBA SAMOSIR	404	-	-	-	-	-	-	-
		7	LABUHAN BATU	115	1	-	4	1	-	2	-
		8	ASAHAN	191	-	-	-	-	-	-	-
		9	SIMALUNGUN	106	-	-	-	-	-	-	-
		10	KARO	87	-	-	-	-	-	-	-
		11	DELI SERDANG	239	44	9	8	47	26	6	-
		12	SERDANG BEDAGAI	22	-	-	-	-	-	-	-
		13	KOTA SIBOLGA	-	-	-	-	-	-	-	-
		14	KOTA TANJUNG BALAI	14	-	-	-	-	-	-	-
		15	KOTA PEMATANG SIANTAR	333	9	-	-	23	-	1	-
		16	KOTA TEBING TINGGI	96	-	-	-	-	-	-	-
		17	KOTA MEDAN	4,304	10	17	45	513	73	35	-
		18	KOTA BINJAI	78	-	-	-	-	-	-	-
		19	KOTA PADANGSIDIMPUAN	50	3	11	6	25	-	9	-
3	Sumbar	20	KOTA PADANG	669	37	20	16	87	35	204	1
		21	KOTA BUKITTINGGI	244	29	1	1	83	5	12	2
		22	KOTA PARIAMAN	33	-	-	-	-	-	-	-

No.	Provinsi	No.	Kab./Kota	ODHA On ART	Kelompok Populasi							
					Penasun	PS	Waria	LSL	Sero Discordance	Pasien TB	Pasien Hepatitis	
4	Riau	23	KUANTAN SINGINGI	15	-	-	-	-	-	-	-	
		24	INDRAGIRI HULU	12	-	-	-	-	-	-	-	
		25	INDRAGIRI HILIR	83	-	-	1	8	4	3	-	
		26	PELALAWAN	71	-	-	-	-	-	-	-	
		27	SIAK	35	-	-	-	-	-	-	-	
		28	KAMPAR	12	-	-	-	-	-	-	-	
		29	ROKAN HULU	45	-	-	-	-	-	-	-	
		30	BENGKALIS	121	6	1	4	14	4	8	-	
		31	ROKAN HILIR	73	-	-	-	-	2	4	-	
		32	KEPULAUAN MERANTI	23	-	-	-	-	-	-	-	
		33	KOTA PEKANBARU	1,457	4	12	2	285	99	15	-	
		34	KOTA DUMAI	142	-	-	-	1	-	3	-	
		5	Jambi	35	KERINCI	7	-	-	-	-	-	-
				36	MERANGIN	16	-	-	-	-	-	-
37	SAROLANGUN			5	-	-	-	-	-	-		
38	BATANG HARI			20	-	-	-	-	-	-		
39	MUARO JAMBI			12	-	-	-	-	-	-		
40	TANJUNG JABUNG BARAT			21	-	-	-	-	-	-		
41	TEBO			9	-	-	-	-	-	-		
42	BUNGO			44	-	-	-	-	-	-		
43	KOTA JAMBI			527	19	11	4	88	35	6		
6	Sumsel	44	OGAN KOMERING ULU	20	-	-	-	-	-	-		
		45	OGAN KOMERING ILIR	18	-	2	1	1	-	2		
		46	MUARA ENIM	17	-	1	-	4	1	6		
		47	MUSI RAWAS	33	-	-	-	-	-	-		

No.	Provinsi	No.	Kab./Kota	ODHA On ART	Kelompok Populasi						
					Penasun	PS	Waria	LSL	Sero Discordance	Pasien TB	Pasien Hepatitis
		48	MUSI BANYUASIN	9	-	-	-	-	-	-	-
		49	OGAN KOMERING ULU TIMUR	4	-	-	-	-	-	-	-
		50	KOTA PALEMBANG	1,147	9	7	3	168	5	1	-
		51	KOTA PRABUMULIH	73	-	-	-	-	-	-	-
7	Bengkulu	52	REJANG LEBONG	45	-	-	6	3	2	-	-
		53	MUKOMUKO	30	-	-	-	-	-	-	-
		54	BENGKULU TENGAH	-	-	-	-	-	-	-	-
		55	KOTA BENGKULU	200	3	3	-	13	16	14	-
8	Lampung	56	TANGGAMUS	10	-	-	-	-	-	-	-
		57	LAMPUNG SELATAN	189	2	-	3	42	4	9	-
		58	LAMPUNG TIMUR	100	4	1	2	28	26	23	-
		59	LAMPUNG TENGAH	86	3	-	-	9	7	24	1
		60	TULANGBAWANG	24	-	1	-	13	-	1	-
		61	PRINGSEWU	75	-	-	1	24	-	15	-
		62	KOTA BANDAR LAMPUNG	838	16	12	2	128	18	70	7
		63	KOTA METRO	50	1	-	-	3	5	9	-
9	Babel	64	BANGKA	162	2	4	-	8	7	34	-
		65	BELITUNG	82	-	5	3	10	1	8	-
		66	BANGKA BARAT	11	-	-	-	-	-	-	-
		67	BANGKA TENGAH	19	1	-	-	2	-	1	-
		68	BELITUNG TIMUR	18	-	-	-	-	-	-	-
		69	KOTA PANGKAL PINANG	414	-	-	-	-	-	-	-
10	Kepri	70	KARIMUN	260	1	9	1	13	27	27	2
		71	BINTAN	53	3	3	-	6	10	6	-
		72	NATUNA	6	-	-	-	-	-	-	-

No.	Provinsi	No.	Kab./Kota	ODHA On ART	Kelompok Populasi						
					Penasun	PS	Waria	LSL	Sero Discordance	Pasien TB	Pasien Hepatitis
		73	KEPULAUAN ANAMBAS	5	-	-	-	-	-	-	-
		74	KOTA BATAM	1,644	1	18	5	101	-	-	-
		75	KOTA TANJUNG PINANG	555	-	2	-	6	5	12	1
11	DKI Jakarta	76	JAKARTA SELATAN	2,562	101	24	25	567	16	27	-
		77	JAKARTA TIMUR	3,301	229	116	44	616	55	230	41
		78	JAKARTA PUSAT	8,269	318	86	47	2,965	110	275	68
		79	JAKARTA BARAT	4,713	198	121	47	534	104	52	2
		80	JAKARTA UTARA	3,537	162	129	22	616	339	377	-
12	Jabar	81	BOGOR	570	11	3	2	65	3	81	-
		82	SUKABUMI	250	6	2	-	6	-	30	-
		83	CIANJUR	131	-	-	-	12	5	-	-
		84	BANDUNG	224	-	-	-	11	6	3	-
		85	GARUT	295	31	1	4	89	9	35	5
		86	TASIKMALAYA	56	-	-	-	-	-	-	-
		87	CIAMIS	94	-	-	-	-	-	-	-
		88	KUNINGAN	196	-	-	-	-	-	1	-
		89	CIREBON	225	-	9	1	7	6	12	1
		90	MAJALENGKA	144	-	-	-	-	-	-	-
		91	SUMEDANG	162	3	2	1	61	5	14	-
		92	INDRAMAYU	1,605	1	73	6	38	178	113	2
		93	SUBANG	477	1	-	-	3	1	-	-
		94	PURWAKARTA	272	-	-	-	-	-	-	-
		95	KARAWANG	619	2	26	-	85	272	98	-
		96	BEKASI	589	-	-	-	-	-	-	-
		97	BANDUNG BARAT	35	-	-	-	2	8	-	-

No.	Provinsi	No.	Kab./Kota	ODHA On ART	Kelompok Populasi						
					Penasun	PS	Waria	LSL	Sero Discordance	Pasien TB	Pasien Hepatitis
		98	PANGANDARAN	42	-	-	-	4	-	1	-
		99	KOTA BOGOR	1,087	356	18	3	362	14	286	-
		100	KOTA SUKABUMI	369	-	-	-	-	-	-	-
		101	KOTA BANDUNG	3,792	54	18	6	112	-	97	1
		102	KOTA CIREBON	506	-	-	-	-	-	-	-
		103	KOTA BEKASI	1,449	3	-	-	10	-	17	-
		104	KOTA DEPOK	580	85	9	7	186	12	72	3
		105	KOTA CIMAHI	209	-	-	-	-	-	-	-
		106	KOTA TASIKMALAYA	263	2	-	-	-	-	-	-
13	Jateng	107	CILACAP	383	-	-	1	8	1	-	-
		108	BANYUMAS	580	4	3	-	59	14	18	-
		109	PURBALINGGA	89	-	-	-	-	-	-	-
		110	BANJARNEGARA	35	-	-	-	-	-	-	-
		111	KEBUMEN	318	-	1	1	9	-	-	-
		112	PURWOREJO	68	-	-	-	-	-	-	-
		113	WONOSOBO	198	1	2	1	28	5	29	1
		114	MAGELANG	84	-	-	-	-	-	-	-
		115	BOYOLALI	119	-	-	-	2	-	-	-
		116	KLATEN	281	2	3	2	20	5	4	-
		117	SUKOHARJO	144	2	3	-	25	4	14	4
		118	WONOGIRI	124	-	1	-	-	-	2	-
		119	KARANGANYAR	154	-	-	-	-	-	-	-
		120	SRAGEN	481	-	-	-	-	1	10	-
		121	GROBOGAN	369	-	13	-	5	-	-	-
		122	BLORA	198	-	36	-	24	1	12	5

No.	Provinsi	No.	Kab./Kota	ODHA On ART	Kelompok Populasi							
					Penasun	PS	Waria	LSL	Sero Discordance	Pasien TB	Pasien Hepatitis	
		123	REMBANG	202	-	-	-	-	-	-	-	-
		124	PATI	408	-	-	-	7	-	-	-	-
		125	KUDUS	154	-	-	-	-	-	-	-	-
		126	JEPARA	297	-	-	-	2	1	-	-	-
		127	DEMAK	165	-	-	-	-	-	-	-	-
		128	SEMARANG	208	9	26	7	14	3	28	4	-
		129	TEMANGGUNG	180	-	-	-	-	3	-	-	-
		130	KENDAL	147	-	1	2	15	-	-	-	-
		131	BATANG	135	-	3	2	3	6	-	-	-
		132	PEKALONGAN	35	-	-	-	-	-	-	-	-
		133	PEMALANG	69	-	-	-	4	-	-	-	-
		134	TEGAL	273	-	-	-	2	-	-	-	-
		135	BREBES	173	-	1	1	8	7	1	-	-
		136	KOTA MAGELANG	101	-	-	-	1	-	-	-	-
		137	KOTA SURAKARTA	988	-	14	-	18	-	12	-	-
		138	KOTA SALATIGA	197	-	-	-	-	-	-	-	-
		139	KOTA SEMARANG	1,485	2	17	3	80	3	3	-	-
		140	KOTA PEKALONGAN	92	1	-	-	7	-	2	-	-
		141	KOTA TEGAL	255	-	1	-	6	-	10	-	-
14	DIY	142	KULON PROGO	60	-	-	-	-	-	-	-	-
		143	BANTUL	209	-	-	-	6	-	-	-	-
		144	GUNUNG KIDUL	89	-	-	-	-	-	-	-	-
		145	SLEMAN	1,074	3	24	1	307	3	92	5	-
		146	KOTA YOGYAKARTA	1,121	-	11	1	148	2	5	-	-
15	Jatim	147	PACITAN	67	-	-	-	-	-	2	-	-

No.	Provinsi	No.	Kab./Kota	ODHA On ART	Kelompok Populasi						
					Penasun	PS	Waria	LSL	Sero Discordance	Pasien TB	Pasien Hepatitis
		148	PONOROGO	153	-	9	5	4	1	6	-
		149	TRENGGALEK	80	-	-	-	-	-	-	-
		150	TULUNGAGUNG	734	-	6	11	49	34	82	1
		151	BLITAR	347	-	-	-	-	-	-	-
		152	KEDIRI	485	2	118	7	63	7	11	-
		153	MALANG	444	1	-	-	1	6	4	-
		154	LUMAJANG	485	-	-	-	-	-	-	-
		155	JEMBER	1,087	3	12	8	36	15	18	4
		156	BANYUWANGI	850	3	3	10	21	12	27	-
		157	BONDOWOSO	123	-	-	-	-	-	2	-
		158	SITUBONDO	179	-	11	-	-	8	8	-
		159	PROBOLINGGO	483	1	7	5	10	-	-	-
		160	PASURUAN	524	7	38	5	33	69	49	5
		161	SIDOARJO	1,066	1	3	4	39	37	10	1
		162	MOJOKERTO	237	-	-	-	-	-	1	-
		163	JOMBANG	455	-	-	-	1	-	1	-
		164	NGANJUK	251	-	-	-	-	-	-	-
		165	MADIUN	93	-	-	-	1	1	18	-
		166	MAGETAN	73	-	-	-	-	-	-	-
		167	NGAWI	165	-	-	-	-	-	-	-
		168	BOJONEGORO	383	-	2	-	-	-	-	-
		169	TUBAN	236	-	-	-	-	-	-	-
		170	LAMONGAN	240	-	-	-	-	-	3	-
		171	GRESIK	375	-	2	-	32	15	44	3
		172	BANGKALAN	76	-	-	-	-	-	-	-

No.	Provinsi	No.	Kab./Kota	ODHA On ART	Kelompok Populasi							
					Penasun	PS	Waria	LSL	Sero Discordance	Pasien TB	Pasien Hepatitis	
		173	SAMPANG	28	-	-	-	-	-	-	-	-
		174	PAMEKASAN	84	-	-	-	-	-	-	-	-
		175	SUMENEP	74	-	-	-	-	-	-	-	-
		176	KOTA KEDIRI	441	-	19	9	86	7	20	-	-
		177	KOTA BLITAR	110	-	-	-	-	-	-	-	-
		178	KOTA MALANG	1,399	17	8	13	187	89	3	-	-
		179	KOTA PROBOLINGGO	61	-	-	-	-	-	-	-	-
		180	KOTA PASURUAN	96	-	-	-	-	-	-	-	-
		181	KOTA MOJOKERTO	259	-	-	-	-	-	-	-	-
		182	KOTA MADIUN	375	-	-	-	3	1	2	-	-
		183	KOTA SURABAYA	3,745	46	92	31	569	205	202	10	-
		184	KOTA BATU	110	-	-	-	-	-	-	-	-
16	Banten	185	LEBAK	88	-	-	-	-	-	-	-	-
		186	TANGERANG	1,482	3	17	-	81	9	23	5	-
		187	SERANG	330	5	-	1	15	4	-	-	-
		188	KOTA TANGERANG	137	8	-	-	29	-	-	-	-
		189	KOTA CILEGON	160	15	14	6	30	15	2	2	-
		190	KOTA SERANG	11	-	-	-	-	-	-	-	-
		191	KOTA TANGERANG SELATAN	281	12	1	-	84	3	74	-	-
17	Bali	192	JEMBRANA	314	-	-	-	7	51	6	-	-
		193	TABANAN	566	2	2	1	7	31	38	3	-
		194	BADUNG	1,456	3	21	10	595	12	20	1	-
		195	GIANYAR	822	3	3	4	307	-	3	-	-
		196	KLUNGKUNG	41	-	-	-	-	-	-	-	-
		197	KARANG ASEM	113	-	-	-	-	9	-	-	-

No.	Provinsi	No.	Kab./Kota	ODHA On ART	Kelompok Populasi						
					Penasun	PS	Waria	LSL	Sero Discordance	Pasien TB	Pasien Hepatitis
		198	BULELENG	924	-	-	-	-	-	-	-
		199	KOTA DENPASAR	4,559	1	3	5	89	1	2	-
18	NTB	200	LOMBOK BARAT	36	-	1	-	4	9	4	-
		201	LOMBOK TENGAH	55	-	1	-	-	1	-	-
		202	LOMBOK TIMUR	63	5	1	3	4	6	5	-
		203	BIMA	90	-	-	-	-	-	-	-
		204	SUMBAWA BARAT	23	-	-	-	-	-	-	-
		205	KOTA MATARAM	405	22	1	-	40	1	8	-
19	NTT	206	SUMBA BARAT	71	-	-	-	-	-	-	-
		207	SUMBA TIMUR	49	-	-	-	-	-	-	-
		208	TIMOR TENGAH UTARA	41	-	-	-	-	-	3	-
		209	BELU	328	-	-	-	-	-	-	-
		210	FLORES TIMUR	125	-	-	-	-	-	-	-
		211	SIKKA	386	-	-	-	-	-	2	-
		212	ENDE	48	-	-	-	-	-	6	-
		213	NGADA	27	-	-	-	-	-	-	-
		214	MANGGARAI	66	-	-	-	-	-	-	-
		215	SUMBA BARAT DAYA	105	-	-	-	-	-	14	-
		216	NAGEKEO	-	-	-	-	-	-	-	-
		217	KOTA KUPANG	769	-	14	2	41	2	38	2
20	Kalbar	218	SAMBAS	131	-	47	3	12	3	16	-
		219	BENGKAYANG	56	-	-	-	-	-	-	-
		220	LANDAK	42	-	-	-	-	-	-	-
		221	MEMPAWAH	109	-	-	-	-	-	-	-
		222	SANGGAU	53	7	38	1	18	77	3	-

No.	Provinsi	No.	Kab./Kota	ODHA On ART	Kelompok Populasi						
					Penasun	PS	Waria	LSL	Sero Discordance	Pasien TB	Pasien Hepatitis
		223	KETAPANG	137	39	29	4	47	-	18	-
		224	SINTANG	223	-	-	-	-	-	-	-
		225	KOTA PONTIANAK	935	-	-	-	-	-	-	-
		226	KOTA SINGKAWANG	504	-	-	-	-	-	-	-
21	Kalteng	227	KOTAWARINGIN BARAT	83	-	-	-	-	-	1	-
		228	KOTAWARINGIN TIMUR	133	-	-	-	-	-	-	-
		229	KAPUAS	32	-	-	-	-	-	-	-
		230	KATINGAN	4	-	1	-	2	-	1	-
		231	GUNUNG MAS	7	-	1	-	-	-	-	-
		232	BARITO TIMUR	14	-	-	-	5	-	2	-
		233	MURUNG RAYA	8	-	-	-	-	-	-	-
		234	KOTA PALANGKA RAYA	148	-	-	-	9	2	-	-
22	Kalsel	235	BANJAR	70	-	3	1	7	1	1	-
		236	HULU SUNGAI SELATAN	61	-	-	-	-	-	-	-
		237	TANAH BUMBU	57	-	-	-	-	-	-	-
		238	KOTA BANJARMASIN	829	-	-	-	-	-	-	-
		239	KOTA BANJAR BARU	50	1	4	-	16	2	1	-
23	Kaltim	240	PASER	24	-	-	-	-	-	-	-
		241	KUTAI BARAT	26	-	-	-	2	1	3	-
		242	KUTAI TIMUR	92	33	8	2	1	8	24	3
		243	KOTA BALIKPAPAN	616	-	-	-	1	-	-	-
		244	KOTA SAMARINDA	973	23	39	16	235	30	103	5
		245	KOTA BONTANG	125	-	2	-	1	8	4	-
24	Kaltara	246	BULUNGAN	68	-	-	-	-	-	-	-
		247	MALINAU	73	-	-	-	-	-	-	-

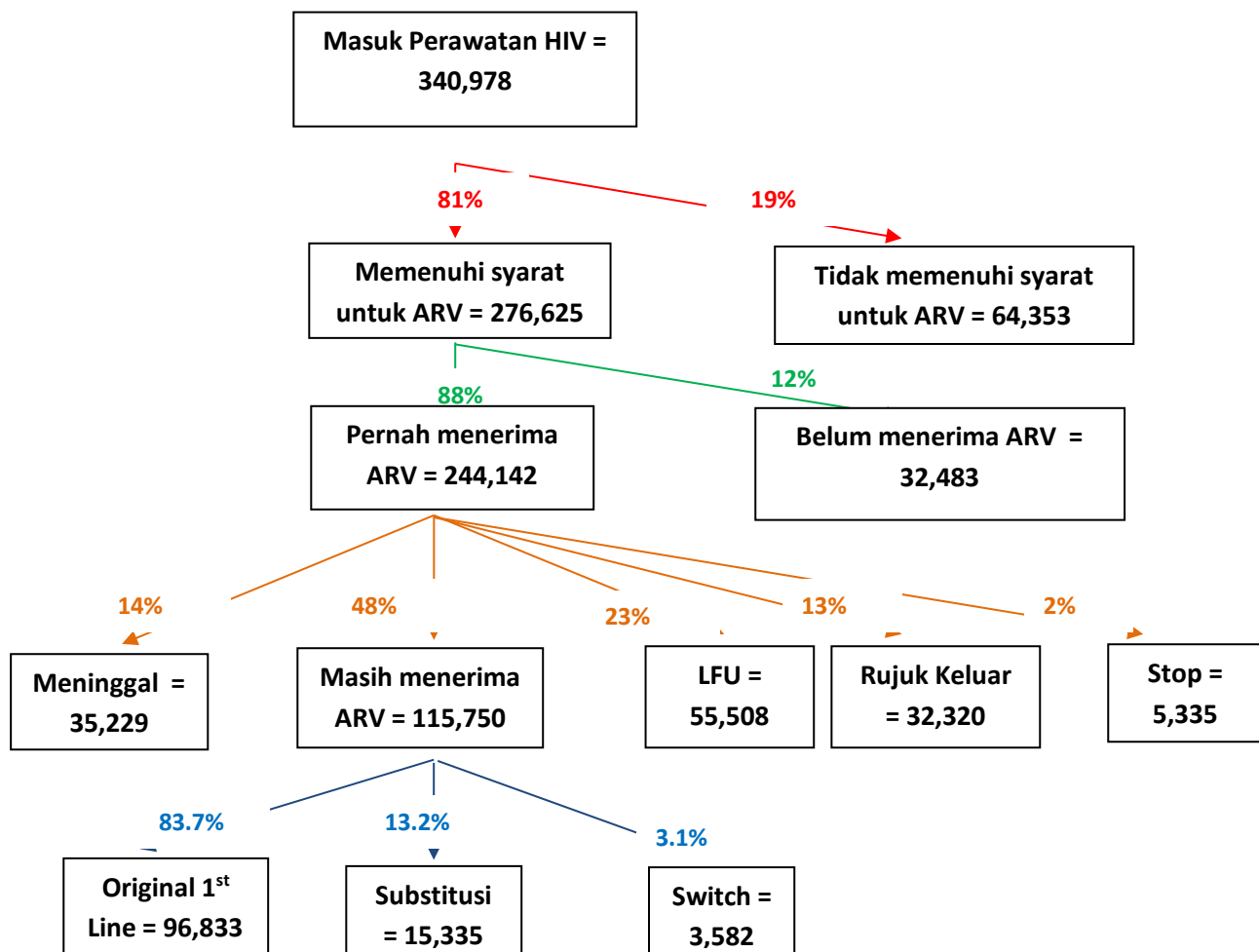
No.	Provinsi	No.	Kab./Kota	ODHA On ART	Kelompok Populasi						
					Penasun	PS	Waria	LSL	Sero Discordance	Pasien TB	Pasien Hepatitis
		248	NUNUKAN	30	-	-	-	-	-	2	-
		249	KOTA TARAKAN	154	-	-	-	-	-	-	-
25	Sulut	250	KOTA MANADO	1,125	40	43	4	280	-	29	3
		251	KOTA TOMOHON	159	-	-	-	-	-	-	-
26	Sulteng	252	BANGGAI	68	-	-	-	-	-	-	-
		253	MOROWALI	8	-	-	-	-	-	-	-
		254	POSO	13	-	-	-	-	-	-	-
		255	TOLI-TOLI	12	-	-	-	-	-	-	-
		256	PARIGI MOUTONG	19	-	-	-	1	1	5	1
		257	TOJO UNA-UNA	1	-	-	-	-	-	1	-
		258	KOTA PALU	276	-	-	-	-	-	-	-
27	Sulsel	259	KEPULAUAN SELAYAR	25	-	-	-	-	3	-	-
		260	BULUKUMBA	35	-	-	-	-	-	-	-
		261	JENEPONTO	38	-	-	-	-	-	-	-
		262	GOWA	80	-	-	-	-	-	-	-
		263	SINJAI	55	-	1	7	1	-	1	-
		264	MAROS	15	-	-	-	-	-	-	-
		265	PANGKAJENE DAN KEPULAUAN	17	-	1	-	2	-	5	-
		266	BONE	73	-	-	-	-	-	6	1
		267	SOPPENG	27	-	-	-	-	-	-	-
		268	WAJO	51	5	4	3	10	4	11	-
		269	SIDENRENG RAPPANG	24	-	-	-	-	-	-	-
		270	PINRANG	39	-	-	-	-	-	-	-
		271	LUWU TIMUR	31	-	-	-	-	-	-	-
		272	TORAJA UTARA	80	-	-	-	-	-	-	-

No.	Provinsi	No.	Kab./Kota	ODHA On ART	Kelompok Populasi						
					Penasun	PS	Waria	LSL	Sero Discordance	Pasien TB	Pasien Hepatitis
		273	KOTA MAKASSAR	2,843	157	36	45	427	61	54	2
		274	KOTA PAREPARE	89	-	-	2	3	-	1	-
		275	KOTA PALOPO	194	-	-	-	-	-	-	-
28	Sultra	276	KOLAKA	13	-	-	-	-	-	-	-
		277	KOTA KENDARI	96	2	1	3	38	1	2	1
		278	KOTA BAU-BAU	269	-	-	2	4	4	1	-
29	Gorontalo	279	POHUWATO	6	-	-	-	-	-	-	-
		280	KOTA GORONTALO	133	1	1	-	13	-	-	-
30	Sulbar	281	MAMUJU	21	-	-	-	-	-	-	-
		282	MAMUJU UTARA	3	-	-	-	1	-	-	-
31	Maluku	283	MALUKU TENGGARA	48	-	-	-	-	-	-	-
		284	MALUKU TENGAH	10	-	-	-	-	-	-	-
		285	KOTA AMBON	105	-	2	4	31	2	26	3
32	Malut	286	HALMAHERA UTARA	247	-	3	2	3	7	30	1
		287	KOTA TERNATE	137	2	3	5	6	7	14	3
		288	KOTA TIDORE KEPULAUAN	-	-	-	-	-	-	-	-
33	Papbar	289	FAKFAK	99	-	-	-	-	-	-	-
		290	KAIMANA	113	-	-	-	-	-	-	-
		291	TELUK BINTUNI	68	1	-	1	1	1	6	4
		292	MANOKWARI	317	-	8	-	-	-	61	-
		293	SORONG	427	-	-	-	-	-	-	-
		294	KOTA SORONG	781	-	-	-	-	-	-	-
34	Papua	295	MERAUKE	383	-	-	-	-	-	21	-
		296	JAYAWIJAYA	985	-	-	-	-	4	-	-
		297	JAYAPURA	613	-	11	1	4	18	26	1

No.	Provinsi	No.	Kab./Kota	ODHA On ART	Kelompok Populasi						
					Penasun	PS	Waria	LSL	Sero Discordance	Pasien TB	Pasien Hepatitis
		298	NABIRE	885	-	19	2	4	37	369	2
		299	BIAK NUMFOR	222	-	-	-	1	-	-	-
		300	PANIAI	531	-	-	-	-	-	47	-
		301	PUNCAK JAYA	122	-	-	-	-	-	-	-
		302	MIMIKA	847	-	28	1	15	20	148	14
		303	BOVEN DIGOEL	27	-	-	-	-	1	8	-
		304	MAPPI	36	-	-	-	-	-	-	-
		305	YAHUKIMO	30	-	-	-	-	-	-	-
		306	KEEROM	38	-	-	-	-	-	4	-
		307	YALIMO	15	-	-	-	-	-	-	-
		308	KOTA JAYAPURA	1,795	-	26	10	40	23	205	3

Sumber Data: Laporan SIHA per 5 Juli 2019, Hasil penjumlahan ODHA On ART berdasarkan kelompok populasi tidak akan sama dengan Total ODHA On ART, karena pemilahan berdasarkan kelompok populasi baru dimunculkan mulai tahun 2016.

1. Laporan Perawatan HIV dan Terapi Antiretroviral Juni 2019 (Bagan 1)



Jumlah ODHA dengan ARV sampai dengan Bulan Juni 2019 adalah 115,750 orang.

- LFU : Lost Follow Up
- Rujuk Keluar : Pindah ke layanan lain
- Original 1st Line : Menggunakan Regimen Lini Pertama
- Substitusi : salah satu obat ARV diganti dengan obat ARV lain tapi masih pada kelompok lini pertama.
- Switch : salah satu atau dua jenis obat ARV diganti dengan obat ARV lini kedua

Sumber Data: Laporan SIHA per 5 Juli 2019

2. UPK Rujukan ARV dan Satelitnya (Tabel 20)

NO	PROVINSI	NO	KAB./KOTA	NO	LAYANAN RUJUKAN PDP	JUMLAH LAYANAN SATELIT	LAYANAN SATELIT PDP
	34		308		875		196
1	ACEH (5)	1	ACEH UTARA (1)	1	RSUD Cut Meutia		
		2	KOTA BANDA ACEH (2)	2	RSUD Dr. Zainoel Abidin	5	01. RSUD Blangkajeren, Aceh Barat 02. RSUD Yulidih Awai, Aceh Selatan 03. RSUD Datu Beru Takengon, Aceh Tengah 04. RSUD Tamiang, Aceh Tamiang 05. RSUD Sigli, Pidie
				3	RSUD Meuraxa		
		3	KOTA LANGSA (1)	4	RSUD Kota Langsa		
		4	KOTA LHOKEUMAWE (1)	5	RS Tk. IV IM 07.01 Kota Lhokseumawe		
2	SUMUT (31)	5	NIAS (1)	6	RSU Gunung Sitoli		
		6	TOBA SAMOSIR (1)	7	RS HKBP Balige		
		7	LABUHAN BATU (2)	8	PUSKESMAS KOTA RANTAU PRAPAT		
				9	RSUD Rantau Prapat (RSUD Labuhan Batu)		
		8	ASAHAN (1)	10	RSUD H. Abdul Manan Simatupang Kisaran	2	01. PKM Air Batu, Kab. Asahan 02. PKM Sidodadi, Kab. Asahan
		9	SIMALUNGUN (1)	11	PUSKESMAS BATU ANAM		
		10	KARO (1)	12	RSUD Kabanjahe		
		11	DELI SERDANG (3)	13	PUSKESMAS TANJUNG MORAWA	1	01. PKM Dalu Sepuluh, Kab. Deli Serdang
				14	PUSKESMAS PATUMBAK		
				15	RSUD Lubuk Pakam	4	01. PKM Bandar Khalipah, Kab. Deli Serdang 02. PKM Galang, Kab. Deli Serdang 03. PKM Mulyorejo, Kab. Deli Serdang 04. PKM Bandar Baru, Kab. Deli Serdang
		12	SERDANG BEDAGAI (1)	16	RSUD Sultan Sulaiman Syariful Alamsyah		
		13	KOTA SIBOLGA (1)	17	RSUD Dr. Ferdinand Lumantobing		

NO	PROVINSI	NO	KAB./KOTA	NO	LAYANAN RUJUKAN PDP	JUMLAH LAYANAN SATELIT	LAYANAN SATELIT PDP
	34		308		875		196
		14	KOTA TANJUNG BALAI (1)	18	RSUD Dr. Tengku Mansyur (RSUD Kota Tanjung Balai)		
		15	KOTA PEMATANG SIANTAR (2)	19	PUSKESMAS TOMUAN		
				20	RSUD Dr. Djasaman Saragih		
		16	KOTA TEBING TINGGI (1)	21	RSUD Dr. H.Kumpulan Pane		
		17	KOTA MEDAN (13)	22	PUSKESMAS TELADAN		
				23	PUSKESMAS PADANG BULAN		
				24	PUSKESMAS HELVETIA		
				25	PUSKESMAS GLUGUR DARAT MEDAN		
				26	PUSKESMAS MEDAN DELI		
				27	RSU Dr Pirngadi		
				28	Rumkit Tk II Putri Hijau Medan		
				29	RS Bhayangkara Tk. II Kota Medan	2	01. Klinik Penyakit Tropik dan Infeksi: Dr Umar Zein, Kota Medan 02. Praktek Dokter Tongario Ripit
				30	RS Santa Elisabeth Medan		
				31	RS Imelda		
				32	RSU H Adam Malik		
				33	RSU Haji Medan		
				34	RS Murni Teguh (Murni Teguh Memorial Hospital)		
		18	KOTA BINJAI (1)	35	RSU Dr.RM Joelham Binjai		
		19	KOTA PADANGSIDIMPUAN (1)	36	RSU Padang Sidempuan		
3	SUMBAR (4)	20	KOTA PADANG (2)	37	RSUP Dr. M.Jamil		
				38	RS Yos Sudarso	1	01. PKM Bungus, Kota Padang
		21	KOTA BUKITTINGGI (1)	39	RSUD Dr. Achmad Mochtar		

NO	PROVINSI	NO	KAB./KOTA	NO	LAYANAN RUJUKAN PDP	JUMLAH LAYANAN SATELIT	LAYANAN SATELIT PDP
	34		308		875		196
		22	KOTA PARIAMAN (1)	40	RSUD Pariaman		
4	RIAU (29)	23	KUANTAN SINGINGI (1)	41	RSUD Teluk Kuantan		
		24	INDRAGIRI HULU (2)	42	PUSKESMAS SIPAYUNG INHUL		
				43	RSUD Indrasari Rengat		
		25	INDRAGIRI HILIR (3)	44	PUSKESMAS TEMBILAHAN KOTA		
				45	PUSKESMAS SUNGAI GUNTUNG		
				46	RSU Puri Husada		
		26	PELALAWAN (2)	47	PUSKESMAS BANDAR PETALANGAN		
				48	RSUD Selasih		
		27	SIAK (1)	49	RSUD Siak		
		28	KAMPAR (1)	50	RSU Bangkinang		
		29	ROKAN HULU (1)	51	RSUD Kab.Rokan Hulu		
		30	BENGGALIS (3)	52	RSU Bengkalis		
				53	RSUD Kec.Mandau		
				54	RS PT Chevron Pasific Indonesia		
		31	ROKAN HILIR (4)	55	PUSKESMAS BAGAN BATU ROHIL		
				56	PUSKESMAS PANIPAHAN ROHIL		
				57	PUSKESMAS RIMBA MELINTANG ROHIL		
				58	RSUD Dr. R.M. Pratomo		
		32	KEPULAUAN MERANTI (1)	59	RSUD Selat Panjang (RSUD Kepulauan Meranti)		
		33	KOTA PEKANBARU (6)	60	PUSKESMAS SIMPANG TIGA PEKANBARU		
				61	PUSKESMAS TENAYAN RAYA		
				62	PUSKESMAS LIMAPULUH KOTA PEKANBARU		
				63	RSUD Arifin Achmad Pekanbaru		

NO	PROVINSI	NO	KAB./KOTA	NO	LAYANAN RUJUKAN PDP	JUMLAH LAYANAN SATELIT	LAYANAN SATELIT PDP
	34		308		875		196
				64	RS Santa Maria Pekanbaru		
				65	RS Jiwa Tampan		
		34	KOTA DUMAI (4)	66	PUSKESMAS BUKIT KAPUR		
				67	PUSKESMAS DUMAI TIMUR		
				68	PUSKESMAS JAYA MUKTI		
				69	RSU Dumai		
5	JAMBI (15)	35	KERINCI (1)	70	RSUD May. H. A. Thalib/Sungai Penuh		
		36	MERANGIN (1)	71	RSUD Kolonel Abundjani/Bangko		
		37	SAROLANGUN (1)	72	RSUD Prof. DR. H. M. Chatib Quzwain		
		38	BATANG HARI (1)	73	RSUD Hamadjid Batoe BT Hari/ Muara Bulian		
		39	MUARO JAMBI (1)	74	RSUD Muaro Jambi		
		40	TANJUNG JABUNG BARAT (1)	75	RSUD KH. Daud Arif		
		41	TEBO (1)	76	RSUD Sultan Taha Saifudin		
		42	BUNGO (1)	77	RSUD H. Hanafi/Muara Bungo		
		43	KOTA JAMBI (7)	78	PUSKESMAS RAWASARI		
				79	PUSKESMAS TALANG BAKUNG		
				80	PUSKESMAS SIMPANG KAWAT		
				81	PUSKESMAS PUTRI AYU		
				82	PUSKESMAS TANJUNG PINANG		
				83	RSUD Raden Mattaaher Jambi		
				84	RSUD H. Abdul Manap Kota Jambi		
6	SUMSEL (16)	44	OGAN KOMERING ULU (2)	85	PUSKESMAS LUBUK BATANG		
				86	RSUD Dr. Ibnu Sutowo Baturaja		
		45	OGAN KOMERING ILIR (1)	87	RSUD Kayuagung		

NO	PROVINSI	NO	KAB./KOTA	NO	LAYANAN RUJUKAN PDP	JUMLAH LAYANAN SATELIT	LAYANAN SATELIT PDP
	34		308		875		
		46	MUARA ENIM (1)	88	RSUD Dr. H. Mohamad Rabain (RSUD Muara Enim)		
		47	MUSI RAWAS (1)	89	RSUD Dr. Sobirin Musi Rawas		
		48	MUSI BANYUASIN (1)	90	RSUD Sekayu		
		49	OGAN KOMERING ULU TIMUR (1)	91	RSUD Ogan Komering Ulu Timur		
		50	KOTA PALEMBANG (8)	92	PUSKESMAS DEMPO PALEMBANG		
				93	PUSKESMAS SUKARAMI PALEMBANG		
				94	RSUP Dr. Mohammad Hoesin		
				95	RS Charitas		
				96	RSJ Dr. Ernaldi Bahar Palembang	1	01. PKM Sukajadi, Kab. Banyuasin
				97	RSI Siti Khadijah		
				98	RS Myria Palembang		
				99	RS Siloam Sriwijaya Palembang		
		51	KOTA PRABUMULIH (1)	100	RSUD Prabumulih	1	01. PKM Pasar Prabumulih, Kota Prabumulih
7	BENGKULU (6)	52	REJANG LEBONG (1)	101	RSUD Curup		
		53	MUKOMUKO (1)	102	RSUD Mukomuko		
		54	BENGKULU TENGAH (1)	103	RSUD Kab. Bengkulu Tengah		
		55	KOTA BENGKULU (3)	104	PUSKESMAS KANDANG BENGKULU		
				105	PUSKESMAS PENURUNAN BENGKULU		
				106	RSUD Dr. M. Yunus Bengkulu		
8	LAMPUNG (23)	56	TANGGAMUS (2)	107	PUSKESMAS KOTA AGUNG TANGGAMUS		
				108	PUSKESMAS GISTING TANGGAMUS		
		57	LAMPUNG SELATAN (5)	109	PUSKESMAS KARANG ANYAR LAMSEL		
				110	PUSKESMAS TANJUNG BINTANG LAMSEL		
				111	PUSKESMAS KATIBUNG LAMSEL		

NO	PROVINSI	NO	KAB./KOTA	NO	LAYANAN RUJUKAN PDP	JUMLAH LAYANAN SATELIT	LAYANAN SATELIT PDP
	34		308		875		196
				112	RSUD Kalianda (RSUD Dr. H. Bob Bazar, SKM)		
				113	RS Natar Medika		
		58	LAMPUNG TIMUR (3)	114	PUSKESMAS MATARAM BARU		
				115	PUSKESMAS BRAJA HARJOSARI LAMTIM		
				116	PUSKESMAS TAMBAH SUBUR		
		59	LAMPUNG TENGAH (3)	117	PUSKESMAS BANDAR JAYA		
				118	PUSKESMAS CANDI REJO		
				119	RSUD Demang Sepuluh Raya		
		60	TULANG BAWANG (1)	120	PUSKESMAS TULANG BAWANG I		
		61	PRINGSEWU (1)	121	RSUD Pringsewu		
		62	KOTA BANDAR LAMPUNG (7)	122	PUSKESMAS PASAR AMBON BANDAR LAMPUNG		
				123	PUSKESMAS SUKARAJA BANDAR LAMPUNG		
				124	PUSKESMAS SIMPUR BANDAR LAMPUNG		
				125	PUSKESMAS GEDONG AIR BANDAR LAMPUNG		
				126	PUSKESMAS KEDATON BANDAR LAMPUNG		
				127	PUSKESMAS SUKABUMI BANDAR LAMPUNG		
				128	RSU Dr H Abdul Moeloek		
		63	KOTA METRO (1)	129	RSUD Jend. A. Yani Metro		
9	BABEL (6)	64	BANGKA (1)	130	RSUD Sungailiat		
		65	BELITUNG (1)	131	RSU Tanjung Pandan		
		66	BANGKA BARAT (1)	132	RSUD Sejiran Setason		
		67	BANGKA TENGAH (1)	133	RSUD Kab. Bangka Tengah		
		68	BELITUNG TIMUR (1)	134	RSUD Kab. Belitung Timur		
		69	KOTA PANGKAL PINANG (1)	135	RSUD Depati Hamzah		

NO	PROVINSI	NO	KAB./KOTA	NO	LAYANAN RUJUKAN PDP	JUMLAH LAYANAN SATELIT	LAYANAN SATELIT PDP
	34		308		875		
10	KEPRI (10)	70	KARIMUN (1)	136	RSUD Karimun (RSUD Muhammad Sani)		
		71	BINTAN (1)	137	RSUD Tanjung Uban (RSUD Provinsi Kepri)		
		72	NATUNA (1)	138	PUSKESMAS RANAI NATUNA		
		73	KEPULAUAN ANAMBAS (1)	139	PUSKESMAS TAREMPA ANAMBAS		
		74	KOTA BATAM (5)	140	PUSKESMAS LUBUK BAJA BATAM		
				141	RS Budi Kemuliaan Batam		
				142	RS Santa Elisabeth Batam		
				143	RS Badan Pengusahaan Batam		
				144	RSUD Embung Fatimah Kota Batam		
		75	KOTA TANJUNG PINANG (1)	145	RSU Tanjung Pinang		
11	DKI JAKARTA (107)	76	JAKARTA SELATAN (25)	146	PUSKESMAS KEC. JAGAKARSA		
				147	PUSKESMAS KEC. PASAR MINGGU		
				148	PUSKESMAS KEC. CILANDAK		
				149	PUSKESMAS KEC. PESANGGRAHAN		
				150	PUSKESMAS KEC. KEBAYORAN LAMA		
				151	PUSKESMAS KEC. KEBAYORAN BARU		
				152	PUSKESMAS KEC. MAMPANG PRAPATAN		
				153	PUSKESMAS KEC. PANCORAN		
				154	PUSKESMAS KEC. TEBET		
				155	PUSKESMAS KEC. SETIA BUDI		
				156	RSU Fatmawati		

NO	PROVINSI	NO	KAB./KOTA	NO	LAYANAN RUJUKAN PDP	JUMLAH LAYANAN SATELIT	LAYANAN SATELIT PDP
	34		308		875		196
				157	RS Pusat Pertamina		
				158	RSAL Marinir Cilandak		
				159	RS Jakarta		
				160	RS MMC (Metropolitan Medical Center)		
				161	RS Medistra		
				162	RSIA Brawijaya		
				163	RS Muhammadiyah Taman Puring		
				164	RSUD Tebet	2	01. Klinik JRC-PPTI 02. Klinik Globalindo
				165	RSUD Pesanggrahan		
				166	RSUD Jagakarsa		
				167	RSUD Mampang Prapatan		
				168	RSUD Pasar Minggu		
				169	RSUD Jati Padang		
				170	RSUD Kebayoran Baru		
		77	JAKARTA TIMUR (26)	171	PUSKESMAS KEC. PASAR REBO		
				172	PUSKESMAS KEC. CIRACAS		
				173	PUSKESMAS KEC. CIPAYUNG		
				174	PUSKESMAS KEC. MAKASAR		
				175	PUSKESMAS KEC. KRAMAT JATI		
				176	PUSKESMAS KEC. JATINEGARA		
				177	PUSKESMAS KEC. DUREN SAWIT		
				178	PUSKESMAS KEC. CAKUNG		
				179	PUSKESMAS KEC. PULO GADUNG		
				180	PUSKESMAS KEC. MATRAMAN		

NO	PROVINSI	NO	KAB./KOTA	NO	LAYANAN RUJUKAN PDP	JUMLAH LAYANAN SATELIT	LAYANAN SATELIT PDP
	34		308		875		196
				181	RSUP Persahabatan		
				182	RSUD Budhi Asih		
				183	RS Pengayoman	7	01. Rutan Klas I Salemba, Jakarta Pusat 02. Lapas Klas I Cipinang, Jakarta Timur 03. Lapas Narkotika Klas IIA Cipinang, Jakarta Timur 04. Lapas Wanita Pondok Bambu, Jakarta Timur 05. Rutan Klas I Cipinang, Jakarta Timur 06. Rutan Klas IIA Pondok Bambu, Jakarta Timur 07. Klinik PKBI
				184	RS Esnawan Antariksa		
				185	RS Bhayangkara Tk. I R. Said Soekanto (Kepolisian Pusat)		
				186	Rumkit Tk. IV Cijantung		
				187	RS FK UKI		
				188	RSU Pasar Rebo		
				189	RS Premier Jatinegara		
				190	RS Hermina Jatinegara		
				191	RS Ketergantungan Obat Jakarta		
				192	RSUD Matraman		
				193	RS Harapan Bunda Jaktim		
				194	RSKD Duren Sawit		
				195	RS Pusat Otak Nasional		
				196	RS Tk. II Moh. Ridwan Meuraksa		
		78	JAKARTA PUSAT (21)	197	PUSKESMAS KEC. TANAH ABANG	1	01. PKM Kel. Kp. Bali, Jakarta Pusat
				198	PUSKESMAS KEC. MENTENG		
				199	PUSKESMAS KEC. SENEN		

NO	PROVINSI	NO	KAB./KOTA	NO	LAYANAN RUJUKAN PDP	JUMLAH LAYANAN SATELIT	LAYANAN SATELIT PDP
	34		308		875		196
				200	PUSKESMAS KEC. JOHAR BARU		
				201	PUSKESMAS KEC. CEMPAKA PUTIH		
				202	PUSKESMAS KEC. KEMAYORAN		
				203	PUSKESMAS KEC. SAWAH BESAR		
				204	PUSKESMAS KEC. GAMBIR		
				205	RSU Dr. Cipto Mangunkusumo		
				206	RSPAD Gatot Soebroto		
				207	RSAL Dr MintoHarjo		
				208	RS Husada		
				209	RS Sint Carolus	1	01. Lapas Klas IIA Salemba, Jakarta Pusat
				210	RS PGI Cikini		
				211	RS Islam Jakarta		
				212	RSIA Budi Kemuliaan Jakarta		
				213	RSU Tarakan		
				214	RS Kramat 128		
				215	RSUD Sawah Besar		
				216	RSUD Cempaka Putih		
				217	RSUD Johar Baru		
		79	JAKARTA BARAT (20)	218	PUSKESMAS KEC. KEMBANGAN		
				219	PUSKESMAS KEC. KEBON JERUK		
				220	PUSKESMAS KEC. PALMERAH		
				221	PUSKESMAS KEC. GROGOL PETAMBURAN		
				222	PUSKESMAS KEC. TAMBORA		
				223	PUSKESMAS KEC. TAMAN SARI		
				224	PUSKESMAS KEC. CENGKARENG		

NO	PROVINSI	NO	KAB./KOTA	NO	LAYANAN RUJUKAN PDP	JUMLAH LAYANAN SATELIT	LAYANAN SATELIT PDP
	34		308		875		196
				225	PUSKESMAS KEC. KALIDERES		
				226	RS Hermina Kemayoran		
				227	RS Pelni Petamburan		
				228	RS Grha Kedoya		
				229	RS Kanker Dharmais		
				230	RSUD Cengkareng		
				231	RSAB Harapan Kita		
				232	Siloam Hospitals Kebon Jeruk		
				233	RSIA Hermina Daan Mogot		
				234	RS Royal Taruma		
				235	RSUD Kembangan		
				236	RSUD Kalideres		
				237	RSUD Taman Sari		
		80	JAKARTA UTARA (15)	238	PUSKESMAS KEC. PENJARINGAN		
				239	PUSKESMAS KEC. PADEMANGAN		
				240	PUSKESMAS KEC. TANJUNG PRIOK		
				241	PUSKESMAS KEC. K O J A		
				242	PUSKESMAS KEC. KELAPA GADING		
				243	PUSKESMAS KEC. CILINCING		
				244	RSUD Koja		
				245	RS Atmajaya		
				246	RSPI Prof.Dr. Sulianti S.	3	01. Klinik Angsa Merah, Jakarta Pusat 02. PKM Kec. Kepulauan Seribu Utara, Kepulauan Seribu 03. PKM Kec. Kepulauan Seribu Selatan, Kepulauan Seribu
				247	RS Islam Jakarta Sukapura		

NO	PROVINSI	NO	KAB./KOTA	NO	LAYANAN RUJUKAN PDP	JUMLAH LAYANAN SATELIT	LAYANAN SATELIT PDP
	34		308		875		196
				248	RS Pluit		
				249	RS Firdaus		
				250	RSUD Tugu Koja		
				251	RSUD Pademangan		
				252	RSUD Cilincing		
12	JABAR (76)	81	BOGOR (6)	253	RS Paru Dr. Goenawan Partowidigdo Cisarua		
				254	RS Lanud Atang Sendjaja		
				255	RSU Cibinong		
				256	RSU Ciawi		
				257	RSUD Leuwiliang Bogor		
				258	RSUD Cileungsi		
		82	SUKABUMI (3)	259	RSU Sekarwangi		
				260	RSUD Palabuhanratu		
				261	RS Hermina Sukabumi		
		83	CIANJUR (2)	262	RSU Cianjur		
				263	RSUD Cimacan		
		84	BANDUNG (4)	264	RSUD Majalaya		
				265	RSUD Al Ihsan		
				266	RSUD Soreang		
				267	RSUD Cicalengka		
		85	GARUT (2)	268	RSUD Dr. Slamet Garut		
				269	Rumkit Tk IV Guntur Garut		
		86	TASIKMALAYA (1)	270	RS SMC (Singaparna Medika Citra Utama) Kab. Tasikmalaya		
		87	CIAMIS (1)	271	RSUD Ciamis		

NO	PROVINSI	NO	KAB./KOTA	NO	LAYANAN RUJUKAN PDP	JUMLAH LAYANAN SATELIT	LAYANAN SATELIT PDP
	34		308		875		196
		88	KUNINGAN (3)	272	RSUD 45 Kuningan		
				273	RSU El-Syifa		
				274	RSUD Linggajati Kuningan		
		89	CIREBON (4)	275	RSUD Waled		
				276	RS Paru Provinsi Jawa Barat		
				277	RSUD Arjawinangun	1	01. Lapas Gintung, Kota Cirebon
				278	RS Sumber Waras		
		90	MAJALENGKA (1)	279	RSUD Majalengka		
		91	SUMEDANG (1)	280	RSUD Sumedang		
		92	INDRAMAYU (2)	281	RSUD Indramayu		
				282	Rumkit Bhayangkara Indramayu		
		93	SUBANG (4)	283	PUSKESMAS SUKARAHAYU SUBANG		
				284	PUSKESMAS PATOKBEUSI SUBANG		
				285	PUSKESMAS PAMANUKAN SUBANG		
				286	RSUD Subang		
		94	PURWAKARTA (1)	287	RSUD Bayu Asih		
		95	KARAWANG (1)	288	RSUD Karawang		
		96	BEKASI (1)	289	RSUD Kab. Bekasi		
		97	BANDUNG BARAT (4)	290	PUSKESMAS PARONGPONG BANDUNG BARAT		
				291	RSUD Cikalong Wetan		
				292	RSJ Provinsi Jawa Barat		
				293	RSUD Cililin		
		98	PANGANDARAN (1)	294	PUSKESMAS DTP PARIGI		
		99	KOTA BOGOR (13)	295	PUSKESMAS BOGOR SELATAN		
				296	PUSKESMAS BOGOR TIMUR		

NO	PROVINSI	NO	KAB./KOTA	NO	LAYANAN RUJUKAN PDP	JUMLAH LAYANAN SATELIT	LAYANAN SATELIT PDP
	34		308		875		196
				297	PUSKESMAS WARUNG JAMBU BOGOR		
				298	PUSKESMAS BOGOR TENGAH		
				299	PUSKESMAS SEMPUR BOGOR		
				300	PUSKESMAS SINDANG BARANG BOGOR		
				301	PUSKESMAS TANAH SAREAL BOGOR		
				302	PUSKESMAS KEDUNG BADAQ BOGOR		
				303	RS Medika Dramaga		
				304	RS PMI Bogor		
				305	RSJ Dr. H. Marzoeeki Mahdi		
				306	RSUD Kota Bogor		
				307	RSIA Melania		
		100	KOTA SUKABUMI (3)	308	RSUD R Syamsudin SH		
				309	RS Assyifa Sukabumi		
				310	RSUD Al Mulk		
		101	KOTA BANDUNG (9)	311	BBKPM Bandung	1	01. BKPM Garut, Kab. Garut
				312	RSU Dr Hasan Sadikin	10	01. PKM Kopo, Kota Bandung 02. PKM Salam, Kota Bandung 03. PKM Ibrahim Aji, Kota Bandung 04. Lapas Kebon Waru, Kota Bandung 05. Lapas Banceuy, Kota Bandung 06. Lapas Suka Miskin, Kota Bandung 07. RS Advent, Kota Bandung 08. RS Muhammadiyah, Kota Bandung 09. RS Dustira, Kota Bandung 10. RS Kebonjati, Kota Bandung
				313	RS Immanuel Bandung		

NO	PROVINSI	NO	KAB./KOTA	NO	LAYANAN RUJUKAN PDP	JUMLAH LAYANAN SATELIT	LAYANAN SATELIT PDP
	34		308		875		196
				314	RS Santo Yusup Bandung		
				315	RS St. Borromeus		
				316	RS Bungsu		
				317	RS Paru Dr. H.A. Rotinsulu Bandung		
				318	RSUD Kota Bandung/Ujung Berung		
				319	RS Al-Islam Bandung		
		102	KOTA CIREBON (1)	320	RSUD Gunung Jati	1	01. PKM Gunung Sari, Kota Cirebon
		103	KOTA BEKASI (3)	321	RS Ananda	1	01. Lapas Bekasi, Kota Bekasi
				322	RS St. Elisabeth Kota Bekasi		
				323	RSUD Kota Bekasi		
		104	KOTA DEPOK (2)	324	RS Sentra Medika Cisalak		
				325	RSUD Kota Depok		
		105	KOTA CIMAHI (1)	326	RSUD Cibabat (RSUD Kota Cimahi)		
		106	KOTA TASIKMALAYA (2)	327	RSUD Kota Tasikmalaya (RSUD Dr. Soekardjo)		
				328	RS Tasik Medika Citratama (TMC)		
13	JATENG (148)	107	CILACAP (6)	329	PUSKESMAS SIDAREJA		
				330	PUSKESMAS ADIPALA I CILACAP		
				331	PUSKESMAS KROYA I CILACAP		
				332	PUSKESMAS CILACAP SELATAN II		
				333	RSU Cilacap		
				334	RSU Majenang		
		108	BANYUMAS (6)	335	PUSKESMAS CILONGOK I		
				336	PUSKESMAS I BATURRADEN		
				337	PUSKESMAS II BATURRADEN		
				338	RSU Banyumas		

NO	PROVINSI	NO	KAB./KOTA	NO	LAYANAN RUJUKAN PDP	JUMLAH LAYANAN SATELIT	LAYANAN SATELIT PDP
	34		308		875		196
				339	RSU Prof Dr M Soekarjo		
				340	RSUD Ajibarang		
		109	PURBALINGGA (1)	341	RSUD Dr. R. Goeteng Taroenadibrata (RSUD Purbalingga)		
		110	BANJARNEGARA (1)	342	RSU Banjarnegara		
		111	KEBUMEN (10)	343	PUSKESMAS AYAH I KEBUMEN		
				344	PUSKESMAS PURING KEBUMEN		
				345	PUSKESMAS AMBAL I KEBUMEN		
				346	PUSKESMAS KUTOWINANGUN KEBUMEN		
				347	PUSKESMAS SEMPOR I KEBUMEN		
				348	PUSKESMAS GOMBONG II KEBUMEN		
				349	PUSKESMAS KARANGANYAR KEBUMEN		
				350	PUSKESMAS KARANGSAMBUNG KEBUMEN		
				351	RSUD Dr. Soedirman Kebumen		
				352	RSUD Prembun		
		112	PURWOREJO (1)	353	RSUD Dr. Tjitrowardojo Purworejo		
		113	WONOSOBO (4)	354	PUSKESMAS SELOMERTO I WONOSOBO		
				355	PUSKESMAS KALIKAJAR I WONOSOBO		
				356	PUSKESMAS WONOSOBO I		
				357	RSUD Wonosobo (RSUD KRT Setjonegoro)		
		114	MAGELANG (1)	358	RSU Muntilan		
		115	BOYOLALI (3)	359	PUSKESMAS BOYOLALI I		
				360	PUSKESMAS BANYUDONO I BOYOLALI		
				361	RSU Pandan Arang Boyolali		
		116	KLATEN (3)	362	PUSKESMAS JOGONALAN I		

NO	PROVINSI	NO	KAB./KOTA	NO	LAYANAN RUJUKAN PDP	JUMLAH LAYANAN SATELIT	LAYANAN SATELIT PDP
	34		308		875		196
				363	BKPM Klaten		
				364	RSU Dr.Suraji Tirtonegoro Klaten		
		117	SUKOHARJO (4)	365	PUSKESMAS NGUTER SUKOHARJO		
				366	PUSKESMAS GROGOL SUKOHARJO		
				367	PUSKESMAS KARTASURA SUKOHARJO		
				368	RSU Sukoharjo		
		118	WONOGIRI (5)	369	PUSKESMAS PRACIMANTORO I WONOGIRI		
				370	PUSKESMAS TIRTOMOYO I		
				371	PUSKESMAS BATURETNO I WONOGIRI		
				372	PUSKESMAS JATISRONO I WONOGIRI		
				373	RSU Wonogiri		
		119	KARANGANYAR (4)	374	PUSKESMAS JUMAPOLO KARANGANYAR		
				375	PUSKESMAS KEBAKRAMAT I KARANGANYAR		
				376	PUSKESMAS KERJO		
				377	RSU Karanganyar		
		120	SRAGEN (3)	378	PUSKESMAS SAMBIREJO		
				379	RSU Sragen		
				380	RSUD Dr. Soeratno Gemolong Sragen		
		121	GROBOGAN (2)	381	PUSKESMAS GUBUG I GROBOGAN		
				382	RSU Dr. R.Soedjati Soemodiardjo		
		122	BLORA (2)	383	RSUD Dr. R. Soetijono Blora		
				384	RSU Cepu		
		123	REMBANG (4)	385	PUSKESMAS SALE REMBANG		
				386	PUSKESMAS SULANG REMBANG		
				387	PUSKESMAS KRAGAN II REMBANG		

NO	PROVINSI	NO	KAB./KOTA	NO	LAYANAN RUJUKAN PDP	JUMLAH LAYANAN SATELIT	LAYANAN SATELIT PDP
	34		308		875		196
				388	RSU Dr. R. Soetrasno Rembang		
		124	PATI (1)	389	RSU RAA Soewondo		
		125	KUDUS (1)	390	RSU Kudus		
		126	JEPARA (4)	391	PUSKESMAS PECANGAAN JEPARA		
				392	PUSKESMAS MLONGGO JEPARA		
				393	PUSKESMAS BANGSRI I JEPARA		
				394	RSU R.A. Kartini		
		127	DEMAK (1)	395	RSU Sunan Kalijaga		
		128	SEMARANG (6)	396	PUSKESMAS TENGARAN		
				397	PUSKESMAS BAWEN SEMARANG		
				398	PUSKESMAS BERGAS		
				399	RSU Ambarawa		
				400	RSU Ungaran		
				401	RS Ken Saras		
		129	TEMANGGUNG (1)	402	RSU Djojonegoro Temanggung		
		130	KENDAL (6)	403	PUSKESMAS SUKOREJO I KENDAL		
				404	PUSKESMAS BOJA I KENDAL		
				405	PUSKESMAS KALIWUNGU		
				406	PUSKESMAS KENDAL I		
				407	RSU Dr. H. Soewondo Kendal		
				408	RS Islam Kendal		
		131	BATANG (5)	409	PUSKESMAS BANDAR I BATANG		
				410	PUSKESMAS GRINGSING I BATANG		
				411	PUSKESMAS SUBAH BATANG		
				412	RSU Batang		

NO	PROVINSI	NO	KAB./KOTA	NO	LAYANAN RUJUKAN PDP	JUMLAH LAYANAN SATELIT	LAYANAN SATELIT PDP
	34		308		875		196
				413	RS QIM		
		132	PEKALONGAN (1)	414	RS Kraton		
		133	PEMALANG (3)	415	PUSKESMAS RANDUDONGKAL PEMALANG		
				416	PUSKESMAS PADURAKSA PEMALANG		
				417	RSU Dr. M Ashari Pematang		
		134	TEGAL (13)	418	PUSKESMAS MARGASARI TEGAL		
				419	PUSKESMAS BUMIJAWA TEGAL		
				420	PUSKESMAS BALAPULANG TEGAL		
				421	PUSKESMAS JATINEGARA TEGAL		
				422	PUSKESMAS SLAWI TEGAL		
				423	PUSKESMAS DUKUHWARU TEGAL		
				424	PUSKESMAS PAGIYANTEN TEGAL		
				425	PUSKESMAS DUKUHTURI TEGAL		
				426	PUSKESMAS TARUB TEGAL		
				427	PUSKESMAS KRAMAT TEGAL		
				428	PUSKESMAS WARUREJA TEGAL		
				429	RSU Dr. H.RM Soeselo W		
				430	RSUD Suradadi		
		135	BREBES (6)	431	PUSKESMAS SALEM BREBES		
				432	PUSKESMAS BUMIAYU BREBES		
				433	PUSKESMAS LARANGAN BREBES		
				434	PUSKESMAS KECIPIR BREBES		
				435	PUSKESMAS JATIBARANG BREBES		
				436	RSU Brebes		
		136	KOTA MAGELANG (4)	437	PUSKESMAS MAGELANG SELATAN		

NO	PROVINSI	NO	KAB./KOTA	NO	LAYANAN RUJUKAN PDP	JUMLAH LAYANAN SATELIT	LAYANAN SATELIT PDP
	34		308		875		196
				438	PUSKESMAS MAGELANG UTARA		
				439	RSU Tidar		
				440	RS Tk. II Dr. Soedjono Magelang		
		137	KOTA SURAKARTA (10)	441	PUSKESMAS GAJAHAN SURAKARTA		
				442	PUSKESMAS SANGKRAH		
				443	PUSKESMAS BANYUANYAR KOTA SURAKARTA		
				444	PUSKESMAS MANAHAN		
				445	BBKPM Surakarta		
				446	RSU Dr. Moewardi Surakarta	1	01. RS Kasih Ibu Surakarta
				447	RS Dr.Oen		
				448	RS Panti Waluyo Kota Surakarta		
				449	RS PKU Muhammadiyah Surakarta		
				450	RSUD Kota Surakarta		
		138	KOTA SALATIGA (4)	451	PUSKESMAS MANGUNSARI SALATIGA		
				452	PUSKESMAS SIDOREJO LOR SALATIGA		
				453	RSUD Kota Salatiga		
				454	RS Paru Dr. Ario Wirawan Salatiga		
		139	KOTA SEMARANG (15)	455	PUSKESMAS MIJEN KOTA SEMARANG		
				456	PUSKESMAS KEDUNG MUNDU KOTA SEMARANG		
				457	PUSKESMAS BANGET AYU KOTA SEMARANG		
				458	PUSKESMAS HALMAHERA SEMARANG		
				459	PUSKESMAS BANDARHARJO SEMARANG		
				460	PUSKESMAS PONCOL SEMARANG		
				461	PUSKESMAS LEBDOSARI SEMARANG		

NO	PROVINSI	NO	KAB./KOTA	NO	LAYANAN RUJUKAN PDP	JUMLAH LAYANAN SATELIT	LAYANAN SATELIT PDP
	34		308		875		196
				462	BKPM Kota Semarang		
				463	RSU Dr. Kariadi		
				464	RS St. Elisabeth Semarang		
				465	RS Telogorejo Semarang		
				466	RS Sultan Agung Semarang		
				467	RSU Panti Wilasa I	1	01. RS Panti Wilasa II Dr. Cipto, Kota Semarang
				468	RSD Tugurejo Semarang		
				469	RSU Kodya Semarang		
		140	KOTA PEKALONGAN (1)	470	RSUD Bendan Kota Pekalongan		
		141	KOTA TEGAL (6)	471	PUSKESMAS TEGAL SELATAN		
				472	PUSKESMAS TEGAL TIMUR		
				473	PUSKESMAS TEGAL BARAT		
				474	PUSKESMAS MARGADANA TEGAL		
				475	BP4 (Balai Pengobatan Penyakit Paru) Kota Tegal		
				476	RSU Kardinah		
14	DIY (13)	142	KULON PROGO (1)	477	RSUD Wates		
		143	BANTUL (1)	478	RSUD Penembahan Senopati		
		144	GUNUNG KIDUL (1)	479	RSU Wonosari		
		145	SLEMAN (2)	480	RSU Sleman		
				481	RSU Dr. Sarjito		
		146	KOTA YOGYAKARTA (8)	482	PUSKESMAS MANTRIJEKON YOGYAKARTA		
				483	PUSKESMAS UMBUL HARJO I YOGYAKARTA		
				484	PUSKESMAS GEDONG TENGEN YOGYAKARTA		
				485	PUSKESMAS TEGALREJO YOGYAKARTA		

NO	PROVINSI	NO	KAB./KOTA	NO	LAYANAN RUJUKAN PDP	JUMLAH LAYANAN SATELIT	LAYANAN SATELIT PDP
	34		308		875		196
				486	RS Muhammadiyah Yogya		
				487	RSU Panti Rapih		
				488	RS Bethesda Yogyakarta		
				489	RSU Yogyakarta		
15	JATIM (163)	147	PACITAN (2)	490	PUSKESMAS BUBAKAN PACITAN		
				491	RSUD dr. Darsono Pacitan		
		148	PONOROGO (1)	492	RSUD Dr. Harjono S Ponorogo		
		149	TRENGGALEK (7)	493	PUSKESMAS PANGGUL TRENGGALEK		
				494	PUSKESMAS WATULIMO TRENGGALEK		
				495	PUSKESMAS PULE TRENGGALEK		
				496	PUSKESMAS DURENAN TRENGGALEK		
				497	PUSKESMAS POGALAN TRENGGALEK		
				498	PUSKESMAS BENDUNGAN TRENGGALEK		
				499	RSU Dr. Soedomo Trenggalek		
		150	TULUNGAGUNG (7)	500	PUSKESMAS CAMPURDARAT TULUNGAGUNG		
				501	PUSKESMAS KALIDAWIR TULUNGAGUNG		
				502	PUSKESMAS NGUNUT TULUNGAGUNG		
				503	PUSKESMAS NGANTRU TULUNGAGUNG		
				504	PUSKESMAS KAUMAN TULUNGAGUNG		
				505	RSU Dr Iskak Tulungagung		
				506	RSU Islam Orpeha Tulung Agung		
		151	BLITAR (2)	507	PUSKESMAS BINANGUN BLITAR		
				508	RSU Ngudi Waluyo Wlingi		
		152	KEDIRI (7)	509	PUSKESMAS MOJO KEDIRI		
				510	PUSKESMAS NGADILUWIH KEDIRI		

NO	PROVINSI	NO	KAB./KOTA	NO	LAYANAN RUJUKAN PDP	JUMLAH LAYANAN SATELIT	LAYANAN SATELIT PDP
	34		308		875		196
				511	PUSKESMAS WATES KEDIRI		
				512	PUSKESMAS KANDANGAN KEDIRI		
				513	PUSKESMAS PAPAR KEDIRI		
				514	PUSKESMAS GROGOL KEDIRI		
				515	RSUD Pare Kediri		
		153	MALANG (4)	516	PUSKESMAS SITIARJO MALANG		
				517	PUSKESMAS AMPEL GADING MALANG		
				518	PUSKESMAS TUREN MALANG		
				519	RSU "Kanjuruhan" Kepanjen		
		154	LUMAJANG (2)	520	PUSKESMAS TEMPEH LUMAJANG		
				521	RSU Dr. Haryoto Lumajang		
		155	JEMBER (8)	522	PUSKESMAS KENCONG JEMBER		
				523	PUSKESMAS PUGER JEMBER		
				524	PUSKESMAS TANGGUL JEMBER		
				525	PUSKESMAS PAKUSARI JEMBER		
				526	PUSKESMAS SUMBERJAMBE JEMBER		
				527	PUSKESMAS JEMBER KIDUL		
				528	RSU Dr. Soebandi		
				529	RSUD Balung		
		156	BANYUWANGI (9)	530	PUSKESMAS PESANGGARAN BANYUWANGI		
				531	PUSKESMAS PURWOHARJO BANYUWANGI		
				532	PUSKESMAS KEDUNGREJO BANYUWANGI		
				533	PUSKESMAS GITIK BANYUWANGI		
				534	PUSKESMAS SINGOJURUH BANYUWANGI		
				535	PUSKESMAS WONGSOREJO BANYUWANGI		

NO	PROVINSI	NO	KAB./KOTA	NO	LAYANAN RUJUKAN PDP	JUMLAH LAYANAN SATELIT	LAYANAN SATELIT PDP
	34		308		875		196
				536	RSU Blambangan		
				537	RSUD Genteng		
				538	RS Al Huda Banyuwangi		
		157	BONDOWOSO (2)	539	PUSKESMAS MAESAN BONDOWOSO		
				540	RSU Dr. H.Koesnadi		
		158	SITUBONDO (4)	541	PUSKESMAS BESUKI SITUBONDO		
				542	PUSKESMAS SUBOH SITUBONDO		
				543	PUSKESMAS JANGKAR SITUBONDO		
				544	RSUD Dr. Abdoer Rahem Situbondo		
		159	PROBOLINGGO (7)	545	PUSKESMAS LECES PROBOLINGGO		
				546	PUSKESMAS CONDONG PROBOLINGGO		
				547	PUSKESMAS PAITON PROBOLINGGO		
				548	PUSKESMAS KRAKSAAN PROBOLINGGO		
				549	PUSKESMAS LUMBANG PROBOLINGGO		
				550	RSU Waluyo Jati Kraksaan		
				551	RSUD Tongas Probolinggo		
		160	PASURUAN (8)	552	PUSKESMAS PURWOSARI PASURUAN		
				553	PUSKESMAS PRIGEN PASURUAN		
				554	PUSKESMAS GEMPOL PASURUAN		
				555	PUSKESMAS BANGIL PASURUAN		
				556	PUSKESMAS GONDANGWETAN PASURUAN		
				557	PUSKESMAS GRATI PASURUAN		
				558	PUSKESMAS LEKOK PASURUAN		
				559	RSU Bangil		

NO	PROVINSI	NO	KAB./KOTA	NO	LAYANAN RUJUKAN PDP	JUMLAH LAYANAN SATELIT	LAYANAN SATELIT PDP
	34		308		875		196
		161	SIDOARJO (10)	560	PUSKESMAS PRAMBON SIDOARJO		
				561	PUSKESMAS KREMBUNG SIDOARJO		
				562	PUSKESMAS PORONG SIDOARJO		
				563	PUSKESMAS SUKODONO SIDOARJO		
				564	PUSKESMAS SEDATI SIDOARJO		
				565	PUSKESMAS WARU SIDOARJO		
				566	PUSKESMAS GEDANGAN SIDOARJO		
				567	PUSKESMAS TAMAN SIDOARJO		
				568	PUSKESMAS KRIAN SIDOARJO		
				569	RSUD Sidoarjo		
		162	MOJOKERTO (4)	570	PUSKESMAS TAWANGSARI MOJOKERTO		
				571	PUSKESMAS SOOKO MOJOKERTO		
				572	PUSKESMAS KUPANG MOJOKERTO		
				573	RSUD Prof. Dr. Soekandar Mojokerto		
		163	JOMBANG (5)	574	PUSKESMAS CUKIR JOMBANG		
				575	PUSKESMAS MOJOAGUNG JOMBANG		
				576	PUSKESMAS TEMBELANG JOMBANG		
				577	PUSKESMAS KABUH JOMBANG		
				578	RSUD Jombang		
		164	NGANJUK (5)	579	PUSKESMAS PACE NGANJUK		
				580	PUSKESMAS PRAMBON NGANJUK		
				581	PUSKESMAS BAGOR NGANJUK		
				582	PUSKESMAS REJOSO NGANJUK		
				583	RSU Nganjuk		

NO	PROVINSI	NO	KAB./KOTA	NO	LAYANAN RUJUKAN PDP	JUMLAH LAYANAN SATELIT	LAYANAN SATELIT PDP
	34		308		875		196
		165	MADIUN (5)	584	PUSKESMAS GEMARANG MADIUN		
				585	PUSKESMAS JIWAN MADIUN		
				586	RS Paru Dungus Madiun		
				587	RSUD Caruban Madiun		
				588	RSUD Dolopo Madiun		
		166	MAGETAN (3)	589	PUSKESMAS NGARIBOYO MAGETAN		
				590	PUSKESMAS KARANGREJO MAGETAN		
				591	RSUD Dr. Saydiman Magetan		
		167	NGAWI (1)	592	RSUD Dr. Soeroto Ngawi		
		168	BOJONEGORO (3)	593	PUSKESMAS BAURENO BOJONEGORO		
				594	PUSKESMAS KALITIDU BOJONEGORO		
				595	RSUD Dr. R. Sosodoro Djatikoesoemo		
		169	TUBAN (6)	596	PUSKESMAS SINGGAHAN TUBAN		
				597	PUSKESMAS SOKO TUBAN		
				598	PUSKESMAS SEMANDING TUBAN		
				599	PUSKESMAS TAMBAKBOYO TUBAN		
				600	RSUD Dr. R. Koesma Tuban		
				601	RS Nahdlatul Ulama Tuban		
		170	LAMONGAN (3)	602	PUSKESMAS MANTUP LAMONGAN		
				603	RSUD Dr. Soegiri Lamongan		
				604	RSUD Ngimbang Lamongan		
		171	GRESIK (1)	605	RSUD Ibnu Sina Gresik		
		172	BANGKALAN (3)	606	PUSKESMAS BLEGA BANGKALAN		
				607	PUSKESMAS AROSBAYA BANGKALAN		

NO	PROVINSI	NO	KAB./KOTA	NO	LAYANAN RUJUKAN PDP	JUMLAH LAYANAN SATELIT	LAYANAN SATELIT PDP
	34		308		875		196
				608	RSUD Syarifah Ambami Rato Ebu Bangkalan		
		173	SAMPANG (1)	609	RSUD Sampang		
		174	PAMEKASAN (1)	610	RSUD Pamekasan		
		175	SUMENEP (3)	611	PUSKESMAS SARONGGI SUMENEP		
				612	PUSKESMAS PASONGSONGAN SUMENEP		
				613	RSUD Muh. Anwar Sumenep		
		176	KOTA KEDIRI (4)	614	PUSKESMAS CAMPUREJO KOTA KEDIRI		
				615	PUSKESMAS BALOWERTI KOTA KEDIRI (KLINIK SEROJA)		
				616	PUSKESMAS PESANTREN I KEDIRI		
				617	RSUD Gambiran		
		177	KOTA BLITAR (1)	618	RSUD Mardi Waluyo		
		178	KOTA MALANG (5)	619	PUSKESMAS KENDALSARI MALANG		
				620	PUSKESMAS DINOYO MALANG		
				621	RSUD Dr. Saiful Anwar	1	01. PKM Arjuna, Kota Malang
				622	Rumkit Tk. II Dr. Soepraoen		
				623	RS Islam Malang		
		179	KOTA PROBOLINGGO (1)	624	RSUD Dr. Moh. Saleh Probolinggo		
		180	KOTA PASURUAN (1)	625	RSUD Dr. R.Soedarsono Pasuruan		
		181	KOTA MOJOKERTO (3)	626	PUSKESMAS GEDONGAN MOJOKERTO		
				627	PUSKESMAS WATES MOJOKERTO		
				628	RSUD Dr. Wahidin S. Husodo Mojokerto		
		182	KOTA MADIUN (4)	629	PUSKESMAS ORO-ORO OMBO		
				630	BP4 Madiun		
				631	RSUD Dr. Soedono Madiun		

NO	PROVINSI	NO	KAB./KOTA	NO	LAYANAN RUJUKAN PDP	JUMLAH LAYANAN SATELIT	LAYANAN SATELIT PDP
	34		308		875		196
				632	RSUD Kota Madiun		
		183	KOTA SURABAYA (19)	633	PUSKESMAS KEDURUS		
				634	PUSKESMAS KALIRUNGKUT		
				635	PUSKESMAS KEPUTIH		
				636	PUSKESMAS JAGIR		
				637	PUSKESMAS PUTAT JAYA SURABAYA		
				638	PUSKESMAS KEDUNGORO		
				639	PUSKESMAS TANAH KALIKEDINDING		
				640	PUSKESMAS PERAK TIMUR		
				641	PUSKESMAS DUPAK		
				642	PUSKESMAS SEMEMI		
				643	RSUD Dr. Soetomo		
				644	RSAL Dr. Ramelan		
				645	RS Jiwa Menur		
				646	RSUD Bhakti Dharma Husada		
				647	RS Khusus Paru Surabaya		
				648	RSU Haji Surabaya		
				649	RSUD Dr. Mohamad Soewandhie		
				650	RS Bhayangkara H.S.Samsoeri Mertojoso		
				651	RS Universitas Airlangga		
		184	KOTA BATU (1)	652	RS Paru Kota Batu		
16	BANTEN (21)	185	LEBAK (1)	653	RSUD Dr. Adjidarmo		
		186	TANGERANG (5)	654	PUSKESMAS CURUG TANGERANG		

NO	PROVINSI	NO	KAB./KOTA	NO	LAYANAN RUJUKAN PDP	JUMLAH LAYANAN SATELIT	LAYANAN SATELIT PDP
	34		308		875		196
				655	RSUD Kab. Tangerang	1	01. Lapas Pemuda Klas IIA, Kota Tangerang
				656	RS Qadr		
				657	RS Siloam Gleneagles		
				658	RSUD Balaraja		
		187	SERANG (3)	659	PUSKESMAS CIOMAS SERANG		
				660	PUSKESMAS CIRUAS SERANG		
				661	RSUD Dr. Drajat Prawiranegara (RSUD Kab. Serang)		
		188	KOTA TANGERANG (3)	662	PUSKESMAS CIBODASARI TANGERANG		
				663	RSUD Kota Tangerang		
				664	RS EMC Tangerang (RS Usada Insani)		
		189	KOTA CILEGON (5)	665	PUSKESMAS CIWANDAN CILEGON		
				666	PUSKESMAS PULOMERAK CILEGON		
				667	PUSKESMAS JOMBANG CILEGON		
				668	RS Krakatau Medika		
				669	RSUD Kota Cilegon		
		190	KOTA SERANG (1)	670	RSIA Budi Asih Kota Serang		
		191	KOTA TANGERANG SELATAN (3)	671	PUSKESMAS PONDOK AREN TANGSEL		
				672	RS Premier Bintaro		
				673	RSUD Kota Tangerang Selatan		
17	BALI (14)	192	JEMBRANA (1)	674	RSUD Negara		
		193	TABANAN (1)	675	RSUD Tabanan		
		194	BADUNG (3)	676	PUSKESMAS KUTA SELATAN BADUNG		
				677	PUSKESMAS KUTA II BADUNG		
				678	RSUD Badung	12	01. PKM Kuta I, Kab. Badung

NO	PROVINSI	NO	KAB./KOTA	NO	LAYANAN RUJUKAN PDP	JUMLAH LAYANAN SATELIT	LAYANAN SATELIT PDP
	34		308		875		196
							02. PKM Kuta Utara, Kab. Badung 03. PKM Mengwi I, Kab. Badung 04. PKM Mengwi II, Kab. Badung 05. PKM Mengwi III, Kab. Badung 06. PKM Abiansemal I, Kab. Badung 07. PKM Abiansemal II, Kab. Badung 08. PKM Abiansemal III, Kab. Badung 09. PKM Abiansemal IV, Kab. Badung 10. PKM Petang I, Kab. Badung 11. PKM Petang II, Kab. Badung 12. Klinik Balimedika, Kab. Badung
		195	GIANYAR (2)	679	PUSKESMAS UBUD II GIANYAR		
				680	RSUD Sanjiwani Gianyar		
		196	KLUNGKUNG (1)	681	RSUD Klungkung		
		197	KARANG ASEM (1)	682	RSUD Karangasem		
		198	BULELENG (1)	683	RSUD Singaraja	5	01. PKM Gerokgak II, Kab. Buleleng 02. PKM Seririt I, Kab. Buleleng 03. PKM Busungbiu I, Kab. Buleleng 04. PKM Banjar I, Kab. Buleleng 05. PKM Tejakula I, Kab. Buleleng
		199	KOTA DENPASAR (4)	684	PUSKESMAS DENPASAR SELATAN II		
				685	PUSKESMAS DENPASAR BARAT II		
				686	RSUP Sanglah Denpasar	2	01. RSUD Bangli, Kab. Bangli 02. Yayasan Kerti Praja (YKP), Kota Denpasar
				687	RSUD Wangaya	6	01. PKM Denpasar Utara II, Kota Denpasar 02. PKM Denpasar Timur I, Kota Denpasar 03. PKM Denpasar Timur II, Kota Denpasar 04. PKM Denpasar Selatan IV, Kota Denpasar

NO	PROVINSI	NO	KAB./KOTA	NO	LAYANAN RUJUKAN PDP	JUMLAH LAYANAN SATELIT	LAYANAN SATELIT PDP
	34		308		875		196
							05. PKM Denpasar Utara I, Kota Denpasar 06. PKM Denpasar Utara III, Kota Denpasar
18	NTB (8)	200	LOMBOK BARAT (1)	688	RSUD Patut Patuh Patju		
		201	LOMBOK TENGAH (1)	689	RSUD Praya		
		202	LOMBOK TIMUR (1)	690	RSUD Dr. R. Sudjono		
		203	BIMA (1)	691	RSUD Bima		
		204	SUMBAWA BARAT (1)	692	RSUD Sumbawa Barat		
		205	KOTA MATARAM (3)	693	RSUD Provinsi NTB		
				694	RS Jiwa Mataram		
				695	RSUD Kota Mataram		
19	NTT (13)	206	SUMBA BARAT (1)	696	RSUD Waikabubak		
		207	SUMBA TIMUR (1)	697	RSUD Umbu Rara Meha Waingapu		
		208	TIMOR TENGAH UTARA (1)	698	RSUD Kefamenanu		
		209	BELU (1)	699	RSUD Belu (RSUD Atambua / RSUD MGR Gabriel Manek)		
		210	FLORES TIMUR (1)	700	RSUD Larantuka		
		211	SIKKA (1)	701	RSUD Dr. TC. Hillers Maumere		
		212	ENDE (1)	702	RSUD Ende		
		213	NGADA (1)	703	RSUD Bajawa		
		214	MANGGARAI (1)	704	RSU Ruteng (RS Ben Mboi)		
		215	SUMBA BARAT DAYA (1)	705	RS Karitas Weetabula		
		216	NAGEKEO (1)	706	PUSKESMAS DANGA NAGEKEO		
		217	KOTA KUPANG (2)	707	RSUD Prof. Dr. WZ Johannes	3	01. RSUD SoE, Kab. Timor Tengah Selatan 02. RSUD Kalabahi, Kab. Alor 03. RSUD Baa, Kab. Rote Ndao
				708	RS Tk.IV Wirasakti Kupang		

NO	PROVINSI	NO	KAB./KOTA	NO	LAYANAN RUJUKAN PDP	JUMLAH LAYANAN SATELIT	LAYANAN SATELIT PDP
	34		308		875		196
20	KALBAR (12)	218	SAMBAS (2)	709	RSUD Sambas		
				710	RSUD Pemangkat		
		219	BENGKAYANG (1)	711	RS Bethesda Serukam		
				712	RSUD Kab. Landak		
		221	MEMPAWAH (1)	713	RSUD Dr. Rubini Mempawah		
				714	RSUD Sanggau (RSUD M. Th. Djaman)		
		223	KETAPANG (1)	715	RSUD Dr. Agusdjam Ketapang		
				716	RSUD Ade Moehamad Djoen Sintang		
		225	KOTA PONTIANAK (3)	717	PUSKESMAS KEC. PONTIANAK SELATAN (PUSKESMAS GANG SEHAT)		
				718	RSUD Dr. Sudarso PTK		
226	KOTA SINGKAWANG (1)	720	RSUD Dr. Abdul Aziz	1	01. Rumkit Tk.4, Kab. Sintang		
				2	01. RS Stn Syf. Abd. Rahman, Kota Pontianak 02. Rumkit Tk.3 Kubu Raya, Kota Pontianak		
21	KALTENG (8)	227	KOTAWARINGIN BARAT (1)	721	RSUD Sultan Imanuddin		
				722	RSUD Dr. Murjani Sampit		
		229	KAPUAS (1)	723	RSUD Dr. H. Soemarno S.		
				724	RSUD Kasongan		
		231	GUNUNG MAS (1)	725	RSUD Kuala Kurun		
				726	RSUD Tamiang Layang		
		233	MURUNG RAYA (1)	727	RSUD Puruk Cahu		
				728	RSUD Dr. Doris Sylvanus		
		234	KOTA PALANGKA RAYA (1)	729	RSUD Ratu Zalecha Martapura		
				730	RSUD Brigjend. H. Hasan Basry (RSUD Kandangan)		
22	KALSEL (6)	235	BANJAR (1)	729	RSUD Ratu Zalecha Martapura		
				730	RSUD Brigjend. H. Hasan Basry (RSUD Kandangan)		

NO	PROVINSI	NO	KAB./KOTA	NO	LAYANAN RUJUKAN PDP	JUMLAH LAYANAN SATELIT	LAYANAN SATELIT PDP
	34		308		875		196
		237	TANAH BUMBU (1)	731	RSUD dr. H. Andi Abdurrahman Noor (RSUD Tanah Bumbu)		
		238	KOTA BANJARMASIN (2)	732	RSU Ulin Banjarmasin		
				733	RSUD Dr. H. Moch. Ansari Saleh		
		239	KOTA BANJAR BARU (1)	734	RSUD Idaman Banjarbaru		
23	KALTIM (9)	240	PASER (1)	735	RSUD Panglima Sebaya Tana Paser		
		241	KUTAI BARAT (1)	736	RSUD Harapan Insan Sendawar (HIS)		
		242	KUTAI TIMUR (1)	737	RSUD Sangatta		
		243	KOTA BALIKPAPAN (2)	738	RSUD Dr. Kanujoso Djatiwibowo		
				739	RSU Tk. III Dr. R. Hardjanto	1	01. PKM Prapatan, Kota Balikpapan
		244	KOTA SAMARINDA (3)	740	RSUD H. A. Wahab Sjhranie	9	01. PKM Temindung, Kota Samarinda 02. PKM Sempaja, Kota Samarinda 03. PKM Bengkuring, Kota Samarinda 04. PKM Sidomulyo, Kota Samarinda 05. PKM Palaran, Kota Samarinda 06. PKM Bantuas, Kota Samarinda 07. PKM Trauma Center, Kota Samarinda 08. PKM Sungai Siring, Kota Samarinda 09. PKM Karang Asam, Kota Samarinda
				741	RS Dirgahayu		
				742	RSUD I. A. Moeis		
		245	KOTA BONTANG (1)	743	RSUD Kota Bontang		
24	KALTARA (4)	247	BULUNGAN (1)	744	RSUD Dr. H. Soemarno Sosroatmodjo (RSUD Tanjung Selor)		
		247	MALINAU (1)	745	RSUD Malinau		
		248	NUNUKAN (1)	746	RSUD Nunukan		
		249	KOTA TARAkan (1)	747	RSUD Tarakan		

NO	PROVINSI	NO	KAB./KOTA	NO	LAYANAN RUJUKAN PDP	JUMLAH LAYANAN SATELIT	LAYANAN SATELIT PDP
	34		308		875		196
25	SULUT (6)	250	KOTA MANADO (3)	748	PUSKESMAS TIKALA BARU		
				749	RSU Prof.Dr. R.D Kandou Manado	1	01. Pinaesaan YBHK
				750	RS TK.Teling Manado		
		251	KOTA TOMOHON (3)	751	PUSKESMAS MATANI TOMOHON		
				752	RSUD Anugerah Kota Tomohon		
				753	RS Bethesda Tomohon		
26	SULTENG (10)	252	BANGGAI (2)	754	PUSKESMAS SIMPONG (LUWUK) BANGGAI		
				755	RSUD Luwuk	2	01. RSUD Banggai Kepulauan 02. RSUD Banggai, Kab Banggai Laut
		253	MOROWALI (1)	756	RSUD Morowali		
		254	POSO (1)	757	RSUD Poso	1	01. RSUD Kolonodale, Kab Morowali Utara
		255	TOLI-TOLI (1)	758	RSUD Mokopido Toli-Toli		
		256	PARIGI MOUTONG (1)	759	RSUD Anuntaloko		
		257	TOJO UNA-UNA (1)	760	RSUD Ampana		
		258	KOTA PALU (3)	761	RSUD Undata Palu	3	01. RS Bala Keselamatan, Kota Palu 02. RSUD Torabelo, Kab Sigi 03. RS Budi Agung, Kota Palu
				762	RSUD Anutapura Palu	2	01. RSUD Kabelota, Kab Donggala 02. RSUD Mokoyurli, Kab. Buol
				763	RSD Madani Palu	2	01. Rumkit Wirabuana, Kota Palu 02. RS Bhayangkara, Kota Palu
27	SULSEL (35)	259	KEPULAUAN SELAYAR (1)	764	RSUD Selayar		
		260	BULUKUMBA (1)	765	RSUD HA. Sulthan Daeng Radja Bulukumba		
		261	JENEPONTO (1)	766	RSUD Lanto Daeng Pasewang/Jeneponto		
		262	GOWA (1)	767	RSUD Syekh Yusuf Gowa		
		263	SINJAI (2)	768	PUSKESMAS SAMAENRE SINJAI		

NO	PROVINSI	NO	KAB./KOTA	NO	LAYANAN RUJUKAN PDP	JUMLAH LAYANAN SATELIT	LAYANAN SATELIT PDP
	34		308		875		196
				769	RSUD Sinjai		
		264	MAROS (1)	770	RSUD Salewangang Maros		
		265	PANGKAJENE KEPULAUAN (1)	771	RSUD Kab. Pangkep		
		266	BONE (1)	772	RSUD Tenriawaru Bone		
		267	SOPPENG (1)	773	RSUD La Temmamala		
		268	WAJO (3)	774	PUSKESMAS PATTIROSOMPE WAJO		
				775	PUSKESMAS MAJAULENG WAJO		
				776	RSUD Lamaddukkelleng Sengkang		
		269	SIDENRENG RAPPANG (4)	777	PUSKESMAS PANGKAJENE SIDRAP		
				778	PUSKESMAS TANRU TEDONG SIDRAP		
				779	RSU Nene Mallomo		
				780	RS Arifin Nu'mang Rappang		
		270	PINRANG (1)	781	RSUD Lasinrang Pinrang		
		271	LUWU TIMUR (1)	782	RS PT INCO		
		272	TORAJA UTARA (1)	783	RSU Elim Rantepao		
		273	KOTA MAKASSAR (12)	784	PUSKESMAS ANDALAS		
				785	PUSKESMAS JONGAYA		
				786	PUSKESMAS KASSI-KASSI		
				787	PUSKESMAS MAKKASAU		
				788	PUSKESMAS JUMPANDANG BARU		
				789	BBKPM Kota Makassar		
				790	RSUD Labuang Baji		
				791	Rumkit Tk.II Pelamonia		
				792	RS Kepolisian Bhayangkara		
				793	RS Jiwa Makassar		

NO	PROVINSI	NO	KAB./KOTA	NO	LAYANAN RUJUKAN PDP	JUMLAH LAYANAN SATELIT	LAYANAN SATELIT PDP
	34		308		875		196
				794	RSUP Dr. W. Sudirohusodo Makassar	1	01. Praktek Swasta Prof. dr. A. Halim Mubin, Sp.PD KPTI
				795	RSUD Daya		
		274	KOTA PAREPARE (2)	796	PUSKESMAS MADISING NA MARIO		
				797	RSU Andi Makkasau Pare2		
		275	KOTA PALOPO (1)	798	RSUD Saweri Gading		
28	SULTRA (5)	276	KOLAKA (1)	799	RSUD Benyamin Guluh (RSUD Kab. Kolaka)		
		277	KOTA KENDARI (2)	800	PUSKESMAS LEPO-LEPO KENDARI		
				801	RSUD Kota Kendari		
		278	KOTA BAU-BAU (2)	802	PUSKESMAS WAJO		
				803	RSUD Kota Bau-Bau		
29	GORONTALO (2)	279	POHUWATO (1)	804	RSUD Bumi Panua Pohuwato		
		280	KOTA GORONTALO (1)	805	RSUD Prof. Dr. H. Aloe Saboe	1	01. RSUD Dr. MM. Dunda Limboto
30	SULBAR (2)	281	MAMUJU (1)	806	RSUD Mamuju		
		282	MAMUJU UTARA (1)	807	RSUD Pasangkayu Mamuju Utara		
31	MALUKU (4)	283	MALUKU TENGGARA (1)	808	RSUD Tual (RSUD Karel Sadsuitubun)		
		284	MALUKU TENGAH (1)	809	RSUD Masohi		
		285	KOTA AMBON (2)	810	PUSKESMAS WAIHAONG AMBON		
				811	PUSKESMAS KARANG PANJANG AMBON		
32	MALUT (6)	286	HALMAHERA UTARA (2)	812	Klinik Hohidiai	3	01. PKM Pitu, Kab. Halmahera Utara 02. PKM Kupa-Kupa, Kab. Halmahera Utara 03. PKM Kao, Kab. Halmahera Utara
				813	RSUD Tobelo		
		287	KOTA TERNATE (3)	814	PUSKESMAS KOTA TERNATE		
				815	PUSKESMAS KALUMPANG KOTA TERNATE		
				816	RSUD Dr. H. Chasan Boesoirie		

NO	PROVINSI	NO	KAB./KOTA	NO	LAYANAN RUJUKAN PDP	JUMLAH LAYANAN SATELIT	LAYANAN SATELIT PDP
	34		308		875		196
		288	KOTA TIDORE KEPULAUAN (1)	817	RSUD Kota Tidore Kepulauan		
33	PAPBAR (6)	289	FAKFAK (1)	818	RSUD Fakfak	2	01. PKM Fak Fak Kota, Kab. Fakfak 02. PKM Fak Fak Tengah, Kab. Fakfak
		290	KAIMANA (1)	819	RSUD Kaimana	1	01. PKM Kaimana, Kaimana
		291	TELUK BINTUNI (1)	820	RSUD Teluk Bintuni	5	01. PKM Bintuni, Kab. Teluk Bintuni 02. PKM Babo, Kab. Teluk Bintuni 03. PKM Manimeri, Kab. Teluk Bintuni 04. PKM Tofolo, Kab. Teluk Bintuni 05. PKM Aranday, Kab. Teluk Bintuni
		292	MANOKWARI (1)	821	RSU Manokwari	5	01. PKM Sanggeng, Kab. Manokwari 02. PKM Wosi, Kab. Manokwari 03. PKM Amban, Kab. Manokwari 04. PKM Pasir Putih, Kab. Manokwari 05. PKM Maripi, Kab. Manokwari
		293	SORONG (1)	822	RSUD Sorong	5	01. PKM Aimas, Kab. Sorong 02. RSUD Raja Ampat, Kab. Raja Ampat 03. PKM Samate, Kab. Raja Ampat 04. PKM Ayamaru, Kab. Maybrat 05. PKM Sausapor, Kab. Tambrauw
		294	KOTA SORONG (1)	823	RSUD Sele Be Solu Sorong	7	01. PKM Remu, Kota Sorong 02. PKM Malawei, Kota Sorong 03. PKM DOM (Pulau DOM), Kota Sorong 04. PKM Tanjung Kasuari, Kota Sorong 05. PKM Malanu, Kota Sorong 06. PKM Klasaman, Kota Sorong 07. Klinik Bintang Timur, Yayasan Sosial Agustinus, Kota Sorong
34	PAPUA (52)	295	MERAUKE (1)	824	RSUD Merauke	6	01. PKM Rimba Jaya, Kab. Merauke 02. PKM Kuprik, Kab. Merauke 03. PKM Kurik, Kab. Merauke

NO	PROVINSI	NO	KAB./KOTA	NO	LAYANAN RUJUKAN PDP	JUMLAH LAYANAN SATELIT	LAYANAN SATELIT PDP
	34		308		875		196
							04. PKM Kumbe, Kab. Merauke 05. PKM Jagebob, Kab. Merauke 06. Klinik Terpadu Penyakit Infeksi, Kab. Mappi
		296	JAYAWIJAYA (15)	825	Klinik Kalvari Jayawjaya		
				826	PUSKESMAS WAMENA KOTA JAYAWIJAYA		
				827	PUSKESMAS ASSOLOKOBAL JAYAWIJAYA		
				828	PUSKESMAS WALELAGAMA JAYAWIJAYA		
				829	PUSKESMAS ELEKMA JAYAWIJAYA		
				830	PUSKESMAS HUBIKOSI JAYAWIJAYA		
				831	PUSKESMAS HOM-HOM JAYAWIJAYA		
				832	PUSKESMAS PELEBAGA JAYAWIJAYA		
				833	PUSKESMAS ASOLOGAIMA JAYAWIJAYA		
				834	PUSKESMAS MUSATFAK JAYAWIJAYA		
				835	PUSKESMAS KURULU JAYAWIJAYA		
				836	PUSKESMAS BOLAKME JAYAWIJAYA		
				837	PUSKESMAS YALENGGA JAYAWIJAYA		
				838	PUSKESMAS WOLLO JAYAWIJAYA		
				839	RSUD Wamena	12	01. PKM Tiom, Kab. Lanny Jaya 02. PKM Kobakma, Kab. Mambramo Tengah 03. PKM Erageyam, Kab. Mambramo Tengah 04. PKM Eilogua, Kab. Mambramo Tengah 05. PKM Bokondini, Kab. Tolikara 06. PKM Karubaga, Kab. Tolikara 07. PKM Kaanggime, Kab. Tolikara 08. PKM Nabunage, Kab. Tolikara 09. PKM Mamit, Kab. Tolikara 10. PKM Poganeri, Kab. Tolikara

NO	PROVINSI	NO	KAB./KOTA	NO	LAYANAN RUJUKAN PDP	JUMLAH LAYANAN SATELIT	LAYANAN SATELIT PDP
	34		308		875		196
							11. PKM Kuari, Kab. Tolikara 12. RSUD Tiom, Kab. Lanny Jaya
		297	JAYAPURA (11)	840	PUSKESMAS LEREH JAYAPURA		
				841	PUSKESMAS KEMTUK JAYAPURA		
				842	PUSKESMAS SAWOY JAYAPURA		
				843	PUSKESMAS GENYEM JAYAPURA		
				844	PUSKESMAS NIMBOKRANG JAYAPURA		
				845	PUSKESMAS DEMTA JAYAPURA		
				846	PUSKESMAS DEPAPRE JAYAPURA		
				847	PUSKESMAS DOSAY JAYAPURA		
				848	PUSKESMAS SENTANI KOTA JAYAPURA		
				849	PUSKESMAS HARAPAN		
				850	RSUD Yowari Sentani	11	01. Klinik Sinar Mas, Kab. Jayapura 02. PKM Taja/Yapsi, Kab. Jayapura 03. PKM Yokari, Kab. Jayapura 04. PKM Namblong, Kab. Jayapura 05. PKM Unurum Guay, Kab. Jayapura 06. PKM Gres, Kab. Jayapura 07. PKM Kanda, Kab. Jayapura 08. PKM Ebungfau, Kab. Jayapura 09. PKM Airu, Kab. Jayapura 10. PKM Revenirara, Kab. Jayapura 11. RSUD Oksibil, Kab. Pegunungan Bintang
		298	NABIRE (7)	851	Poliklinik Santo Rafael		
				852	PUSKESMAS KARANG MULIA		
				853	PUSKESMAS BUMI WONOREJO		
				854	PUSKESMAS KARANG TUMARITIS		

NO	PROVINSI	NO	KAB./KOTA	NO	LAYANAN RUJUKAN PDP	JUMLAH LAYANAN SATELIT	LAYANAN SATELIT PDP
	34		308		875		196
				855	PUSKESMAS NABIRE KOTA		
				856	PUSKESMAS SAMABUSA		
				857	RSUD Nabire	5	01. PKM Wanggarsari, Kab. Nabire 02. PKM Siriwini, Kab. Nabire 03. PKM Kimi, Kab. Nabire 04. PKM Bilogai, Kab. Intan Jaya 05. PKM Ilaga, Kab. Puncak
		299	BIAK NUMFOR (1)	858	RSUD Biak		
		300	PANIAI (1)	859	RSUD Paniai	3	01. PKM Enarotali , Kab. Paniai 02. PKM Waghete, Kab. Deiyai 03. PKM Moanemani, Kab. Dogiyai
		301	PUNCAK JAYA (1)	860	RSUD Mulia		
		302	MIMIKA (7)	861	PUSKESMAS TIMIKA		
				862	PUSKESMAS TIMIKA JAYA		
				863	PUSKESMAS PASAR SENTRAL MIMIKA		
				864	PUSKESMAS WANIA MIMIKA		
				865	RSUD Mimika	3	01. STI Klinik 02. PKM Mapuru Jaya, Kab. Mimika 03. RSUD Agats, Kab. Asmat
				866	RS Mitra Masyarakat Timika	4	01. PKM Kwamki, Kab. Mimika 02. PKM Limau Asri, Kab. Mimika 03. PKM Jile Yale, Kab. Mimika 04. PKM Bhintuka, Kab. Mimika
				867	RS Tembapapura	2	01. RS Waa Banti, Kab. Mimika 02. Klinik Kuala Kencana, Kab. Mimika
		303	BOVEN DIGOEL (1)	868	RSUD Boven Digoel		
		304	MAPPI (1)	869	PUSKESMAS KEPI MAPPI		
		305	YAHUKIMO (1)	870	RSUD Dekai		

NO	PROVINSI	NO	KAB./KOTA	NO	LAYANAN RUJUKAN PDP	JUMLAH LAYANAN SATELIT	LAYANAN SATELIT PDP
	34		308		875		196
		306	KEEROM (1)	871	RSUD Kwaingga (RSUD Kab. Keerom)		
		307	YALIMO (1)	872	PUSKESMAS ELELIM YALIMO		
		308	KOTA JAYAPURA (3)	873	RSUD Dok II (RSUD Kota Jayapura)	8	01. PKM Tanjung Ria, Kota Jayapura 02. PKM Imbi, Kota Jayapura 03. PKM Jayapura Utara, Kota Jayapura 04. PKM Elly Uyo, Kota Jayapura 05. PKM Hamadi, Kota Jayapura 06. PKM Kotaraja, Kota Jayapura 07. PKM Warren, Kab. Waropen 08. PKM Arso Kota, Kab. Keerom
				874	RSUD Abepura	9	01. PKM Koya, Kota Jayapura 02. PKM Abe Pantai, Kota Jayapura 03. PKM Hedam, Kota Jayapura 04. PKM Waena, Kota Jayapura 05. PKM Yoka, Kota Jayapura 06. PKM Skow, Kota Jayapura 07. Klinik PKR, Kota Jayapura 08. Klinik Walihole, Kota Jayapura 09. RSUD Serui, Kab. Kepulauan Yapen
				875	RS Dian Harapan		

Sumber Data: Laporan SIHA per 5 Juli 2019

G. Jumlah Layanan Pencegahan Penularan dari Ibu ke Anak (PPIA) Per Provinsi yang Melapor Pada Tahun 2019 (Tabel 21)

No	Provinsi	Jumlah Layanan PPIA yang Melapor	Jumlah Ibu Hamil yang Dilayani di PPIA
1	NAD	1	1
2	Sumatera Utara	1	3
3	Sumatera Barat	1	4
4	Riau	-	-
5	Jambi	-	-
6	Sumatera Selatan	-	-
7	Bengkulu	-	-
8	Lampung	1	23
9	Bangka Belitung	2	2
10	Kepulauan Riau	5	61
11	DKI	19	88
12	Jawa Barat	6	35
13	Jawa Tengah	8	47
14	DIY	-	-
15	Jawa Timur	18	125
16	Banten	4	13
17	Bali	5	76
18	NTB	1	10
19	NTT	5	16
20	Kalimantan Barat	2	2
21	Kalimantan Selatan	-	-
22	Kalimantan Timur	2	11
23	Kalimantan Tengah	1	5
24	Kalimantan Utara	1	3
25	Sulawesi Utara	-	-
26	Sulawesi Tengah	1	-
27	Sulawesi Selatan	3	8
28	Sulawesi Tenggara	-	-
29	Sulawesi Barat	-	-
30	Gorontalo	-	-
31	Maluku	2	6
32	Maluku Utara	4	5
33	Papua Barat	6	8
34	Papua	33	72
Total		132	624

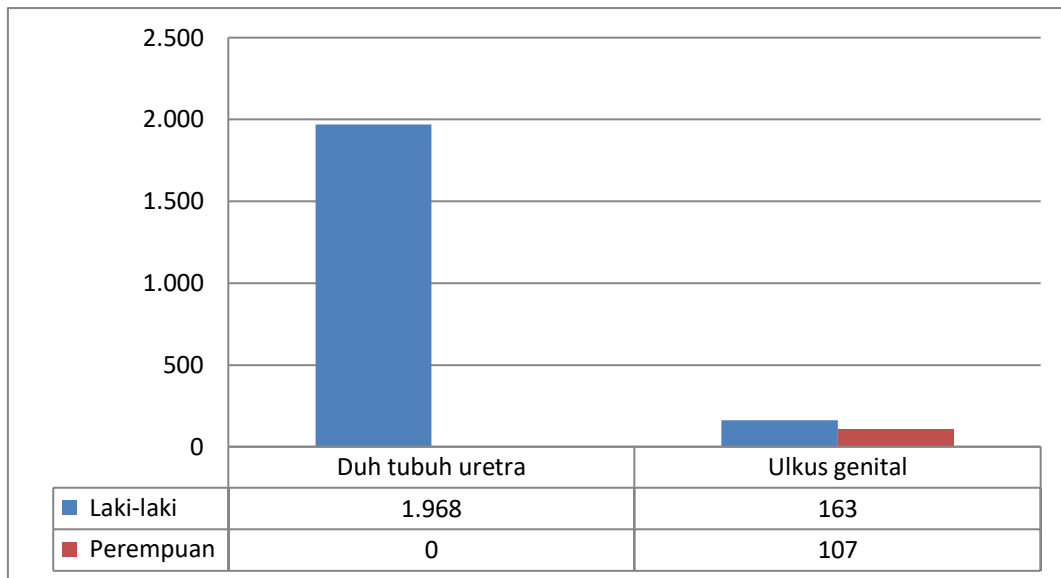
*Laporan Melalui SIHA per 5 Juli 2019

H. Jumlah Kunjungan Layanan IMS Berdasarkan Kelompok Risiko April-Juni 2019 (Tabel 22)

No	Provinsi	WPS	PPS	Waria	LSL	IDU	Pasangan Risti	Pelanggan PS	Lain-lain
	Nasional	11.595	118	1.404	10.839	492	22.698	2.375	191.829
1	NAD	-	-	3	4	-	220	6	5.030
2	Sumut	654	12	169	1.276	23	591	191	2.602
3	Sumbar	124	-	6	210	-	161	17	2.023
4	Riau	242	-	14	151	-	165	45	3.861
5	Jambi	23	-	25	40	3	9	17	375
6	Sumsel	335	50	96	438	19	30	15	2.143
7	Bengkulu	15	-	39	102	-	36	2	884
8	Lampung	182	-	20	19	1	59	31	4.484
9	Babel	131	-	-	2	-	3	17	2.809
10	Kepri	212	12	7	311	1	1.001	208	764
11	DKI	1.010	7	221	2.566	147	9.173	866	23.481
12	Jabar	672	10	145	1.307	125	3.219	259	18.795
13	Jateng	1.450	5	17	519	4	2.534	111	25.067
14	DIY	6	-	1	38	-	80	38	2.713
15	Jatim	1.130	2	157	503	24	746	121	52.219
16	Banten	158	1	5	485	-	329	70	6.339
17	Bali	566	-	37	612	3	1.665	63	5.821
18	NTB	219	4	47	127	-	709	28	1.291
19	NTT	-	-	-	-	-	6	2	333
20	Kalbar	415	1	16	156	24	422	4	2.376
21	Kalteng	-	2	-	1	-	44	-	684
22	Kalsel	108	-	20	61	-	9	10	638
23	Kaltim	197	-	20	77	-	19	27	2.968
24	Kaltara	22	2	9	2	-	20	10	1.361
25	Sulut	673	-	54	698	21	16	16	392
26	Sulteng	43	-	12	53	-	262	19	1.281
27	Sulsel	331	10	173	749	94	76	31	8.523
28	Sultra	29	-	4	1	-	137	18	896
29	Gorontalo	2	-	47	90	-	126	12	825
30	Sulbar	25	-	-	-	1	-	1	421
31	Maluku	308	-	12	213	-	21	18	2.777
32	Malut	-	-	8	4	-	135	4	675
33	Papbar	181	-	1	6	-	7	2	1.799
34	Papua	2.132	-	19	18	2	668	96	5.179

*Laporan Melalui SIHA per 5 Juli 2019

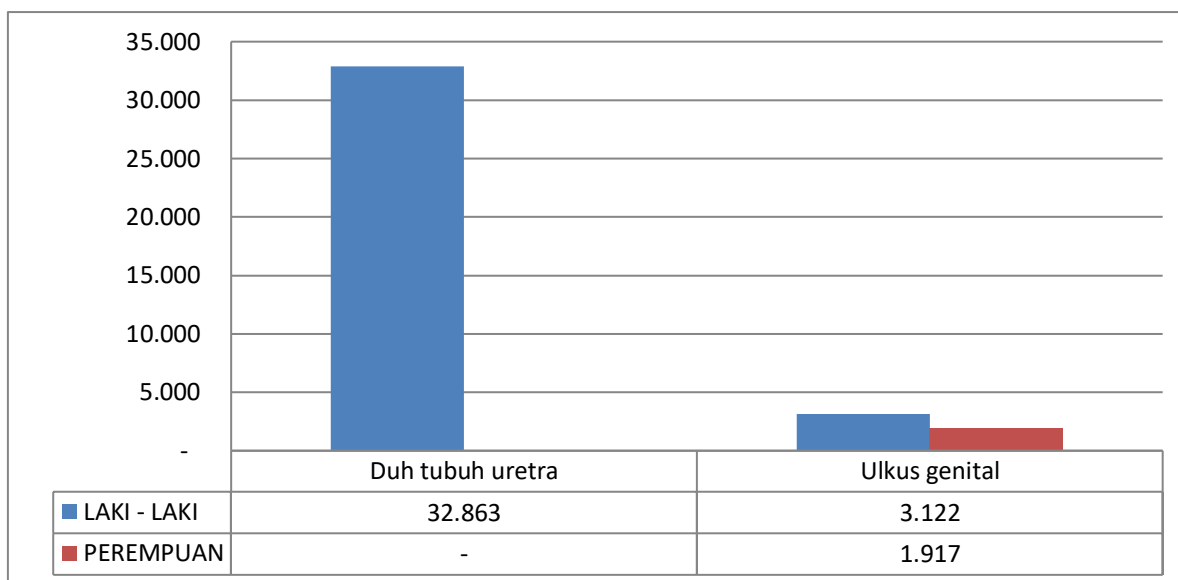
I. Jumlah Kasus Duh Tubuh Uretra dan Luka pada Alat Kelamin / Ulkus Genital April-Juni 2019 (Grafik 14)



J. Jumlah Kasus Duh Tubuh Uretra dan Luka pada Alat Kelamin / Ulkus Genital April-Juni 2019 (Tabel 23)

Jenis Kelamin	Usia	Duh tubuh uretra	Ulkus genital
LAKI - LAKI	<1	-	-
	1-14	1	-
	15-19	137	11
	20-24	510	34
	25-49	1.242	106
	>50	78	12
	Jumlah	1.968	163
PEREMPUAN	<1		-
	1-14		-
	15-19		8
	20-24		29
	25-49		63
	>50		7
	Jumlah		107
TOTAL		1.968	270

K. Jumlah Kasus Duh Tubuh Uretra dan Luka pada Alat Kelamin / Ulkus Genital 2016-Juni 2019 (Grafik 15)



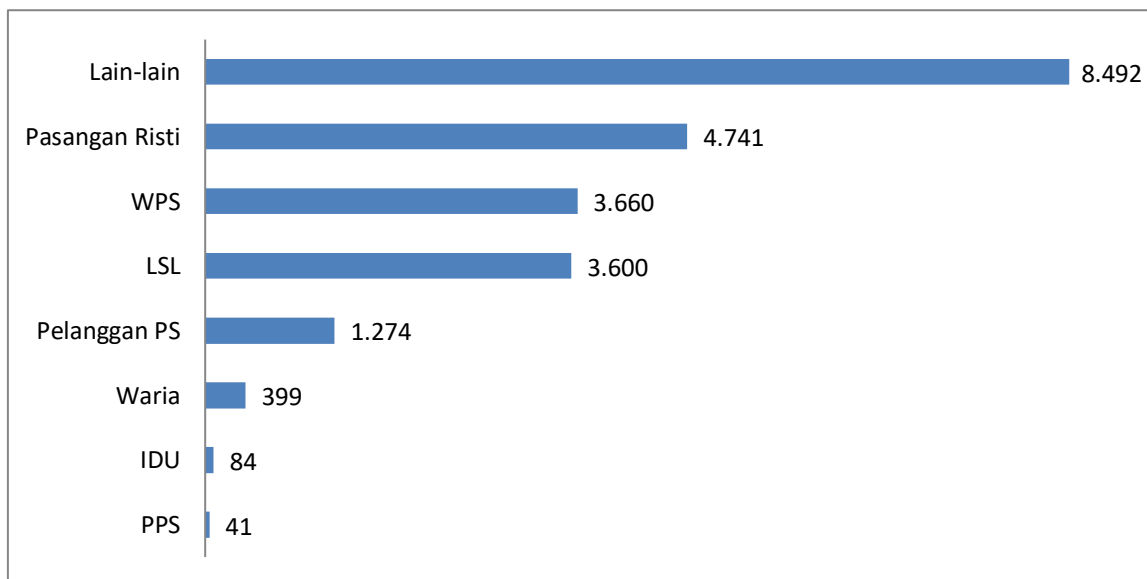
L. Jumlah Kasus Duh Tubuh Uretra dan Luka pada Alat Kelamin / Ulkus Genital Per Provinsi April-Juni 2019 (Tabel 24)

No	Provinsi	Duh tubuh uretra	Luka pada alat kelamin (Ulkus Genital)	
			Laki-laki	Perempuan
	Nasional	1.968	163	107
1	NAD	0	0	0
2	Sumut	21	9	0
3	Sumbar	20	3	1
4	Riau	53	1	0
5	Jambi	8	0	0
6	Sumsel	209	2	0
7	Bengkulu	1	0	0
8	Lampung	13	0	1
9	Babel	5	0	0
10	Kepri	13	0	0
11	DKI	632	13	21
12	Jabar	250	49	18
13	Jateng	34	10	3
14	DIY	38	3	5
15	Jatim	61	10	4
16	Banten	121	27	26
17	Bali	6	0	1
18	NTB	6	0	9
19	NTT	3	0	0

No	Provinsi	Duh tubuh uretra	Luka pada alat kelamin (Ulkus Genital)	
			Laki-laki	Perempuan
	Nasional	1.968	163	107
20	Kalbar	11	1	2
21	Kalteng	0	0	0
22	Kalsel	5	0	0
23	Kaltim	29	7	1
24	Kaltara	8	1	0
25	Sulut	47	4	0
26	Sulteng	9	1	1
27	Sulsel	179	10	8
28	Sultra	8	0	0
29	Gorontalo	32	0	0
30	Sulbar	0	0	0
31	Maluku	1	0	1
32	Malut	2	0	0
33	Papbar	3	1	1
34	Papua	140	11	4

*Laporan Melalui SIHA per 5 Juli 2019

M. Grafik Kasus Infeksi Menular Seksual (IMS) Berdasarkan Pendekatan Sindrom dan Laboratorium per Kelompok Risiko April-Juni 2019 (Grafik 16)

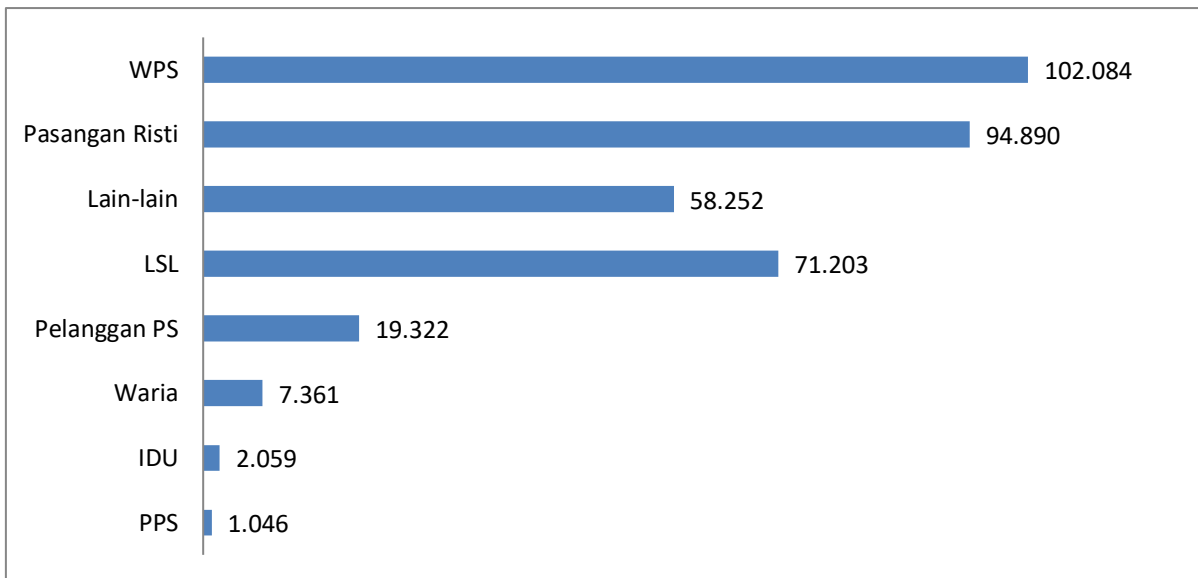


N. Tabel Kasus Infeksi Menular Seksual (IMS) Berdasarkan Pendekatan Sindrom dan Laboratorium per Kelompok Risiko April-Juni 2019 (Tabel 25)

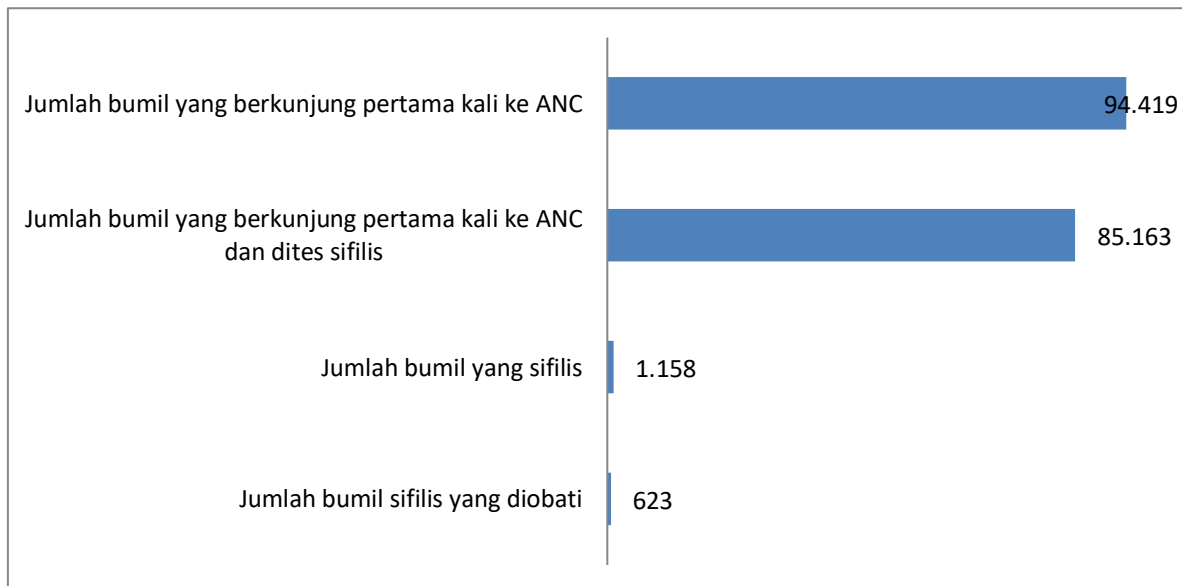
No	Provinsi	WPS	PPS	Waria	LSL	IDU	Pasangan Risti	Pelanggan PS	Lain-lain
	Nasional	3.660	41	399	3.600	84	4.741	1.274	8.492
1	NAD	-	-	1	1	-	2	-	30
2	Sumut	163	1	115	977	21	101	38	116
3	Sumbar	4	-	-	49	-	37	11	56
4	Riau	85	-	5	41	-	41	16	306
5	Jambi	9	-	10	14	-	9	12	59
6	Sumsel	96	-	105	629	18	17	12	65
7	Bengkulu	6	-	-	-	-	5	1	62
8	Lampung	169	-	-	12	-	51	21	54
9	Babel	2	-	-	-	-	1	12	11
10	Kepri	42	5	2	37	-	28	20	12
11	DKI	362	3	55	712	4	2.233	516	1.195
12	Jabar	271	7	26	384	38	1.122	199	2.560
13	Jateng	659	-	2	39	-	169	60	592
14	DIY	1	-	-	23	-	78	39	212
15	Jatim	375	1	26	70	-	195	74	687
16	Banten	34	2	-	212	-	125	76	529
17	Bali	72	-	14	202	2	138	14	188
18	NTB	37	-	9	49	-	47	9	26
19	NTT	-	-	-	-	-	2	4	40
20	Kalbar	3	2	-	12	-	35	2	28
21	Kalteng	-	1	-	-	-	2	-	2
22	Kalsel	2	-	-	8	-	5	5	3
23	Kaltim	13	-	6	16	-	11	17	107
24	Kaltara	-	2	1	4	-	21	8	60
25	Sulut	116	-	5	48	-	4	14	32
26	Sulteng	15	-	1	11	-	1	7	40
27	Sulsel	10	17	4	21	1	-	4	107
28	Sultra	1	-	6	-	-	58	17	108
29	Gorontalo	2	-	1	2	-	2	-	188
30	Sulbar	-	-	-	-	-	-	1	-
31	Maluku	29	-	1	20	-	8	2	131
32	Malut	-	-	1	1	-	4	2	55
33	Papbar	215	-	-	1	-	-	1	107
34	Papua	867	-	3	5	-	189	60	724

*Laporan Melalui SIHA per 5 Juli 2019

O. Grafik Kasus Infeksi Menular Seksual (IMS) Berdasarkan Pendekatan Sindrom dan Laboratorium per Kelompok Risiko 2016 – Juni 2019 (Grafik 17)



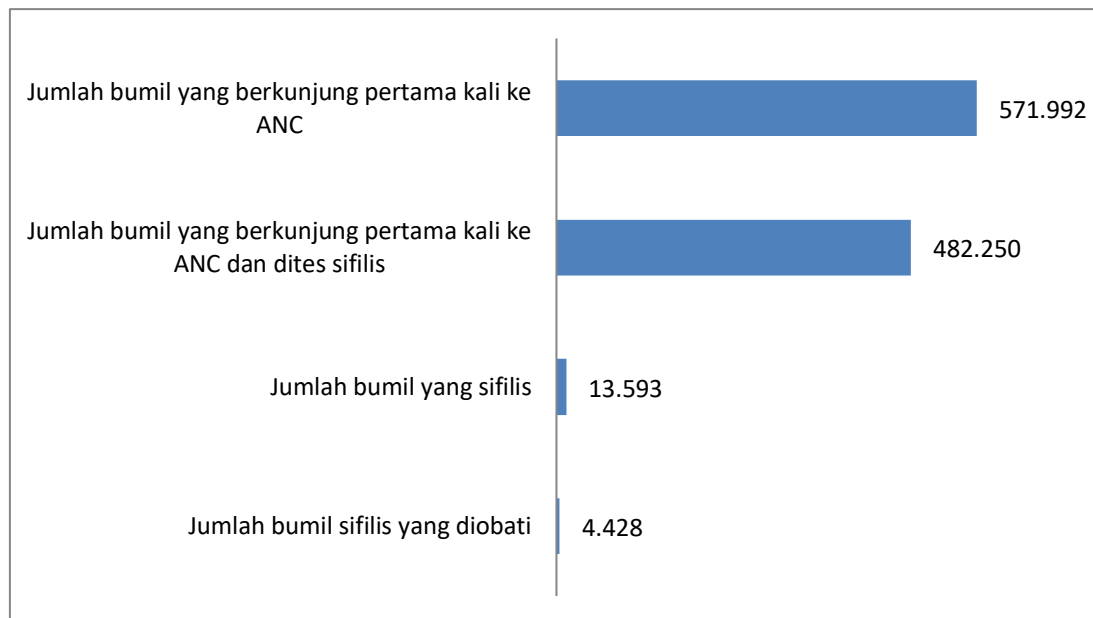
P. Skrining Sifilis pada Ibu Hamil April-Juni 2019 (Grafik 18)



Q. Skrining Sifilis pada Ibu Hamil April-Juni 2019 (Tabel26)

VARIABEL	TOTAL
Jumlah bumil yang berkunjung pertama kali ke ANC	94.419
Jumlah bumil yang berkunjung pertama kali ke ANC dan dites sifilis	85.163
Jumlah bumil yang sifilis	1.158
Jumlah bumil sifilis yang diobati	623

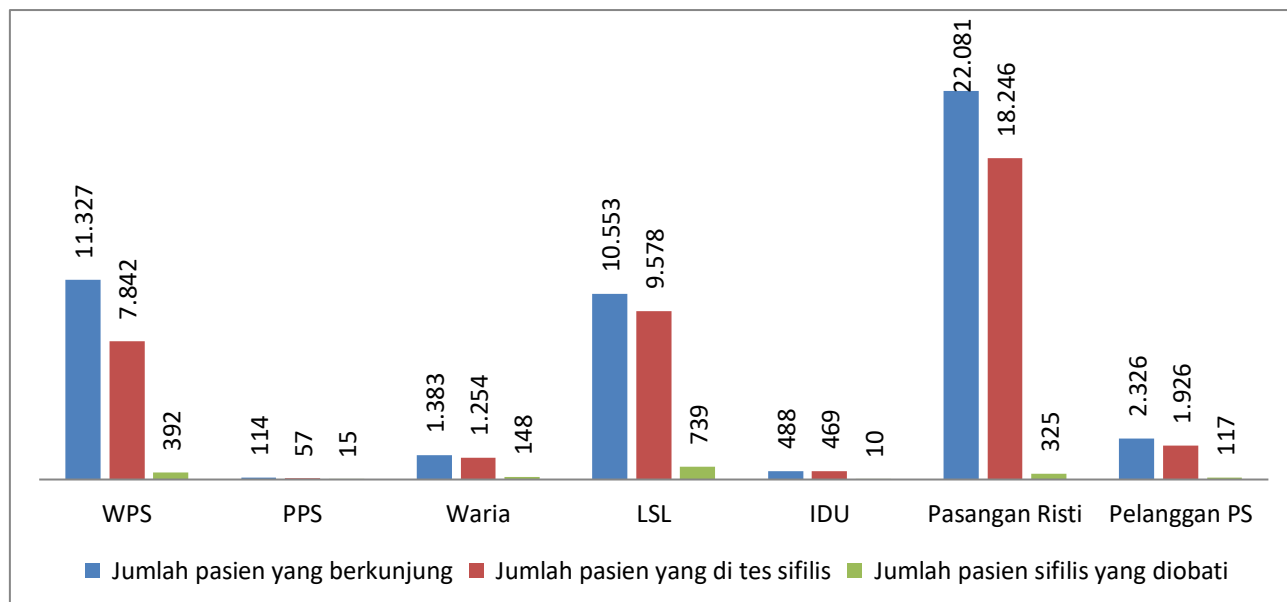
R. Skrining Sifilis pada Ibu Hamil 2016 – Juni 2019 (Grafik 19)



S. Skrining Sifilis pada Ibu Hamil Per Provinsi April-Juni 2019 (Tabel 27)

No	Provinsi	Jumlah Bumil berkunjung pertama kali ke ANC	Jumlah Bumil yang berkunjung pertama kali ke ANC dan dites sifilis	Jumlah Bumil yang sifilis	Jumlah Bumil sifilis yang diobati
	Nasional	94.419	85.163	1.158	623
1	NAD	748	731	17	3
2	Sumut	796	796	9	7
3	Sumbar	21	21	21	13
4	Riau	642	642	12	9
5	Jambi	1.129	1.041	5	3
6	Sumsel	302	302	11	8
7	Bengkulu	1	1	1	1
8	Lampung	413	313	16	7
9	Babel	1.511	1.474	3	2
10	Kepri	427	409	12	8
11	DKI	12.885	12.859	40	43
12	Jabar	3.813	3.385	38	27
13	Jateng	12.494	11.764	173	17
14	DIY	1.180	965	15	2
15	Jatim	31.774	29.713	117	90
16	Banten	10.977	7.271	123	13
17	Bali	2.594	2.291	138	34
18	NTB	1.196	421	3	1
19	NTT	3	3	3	3
20	Kalbar	1.445	1.390	3	0
21	Kalteng	39	39	0	0
22	Kalsel	346	338	2	2
23	Kaltim	1.257	1.016	3	6
24	Kaltara	1.280	1.269	5	2
25	Sulut	0	0	0	0
26	Sulteng	449	421	1	1
27	Sulsel	3.359	3.188	50	1
28	Sultra	270	203	4	3
29	Gorontalo	78	78	4	2
30	Sulbar	160	160	0	0
31	Maluku	1.089	1.052	82	76
32	Malut	180	142	19	18
33	Papbar	294	228	49	52
34	Papua	1.267	1.237	179	169

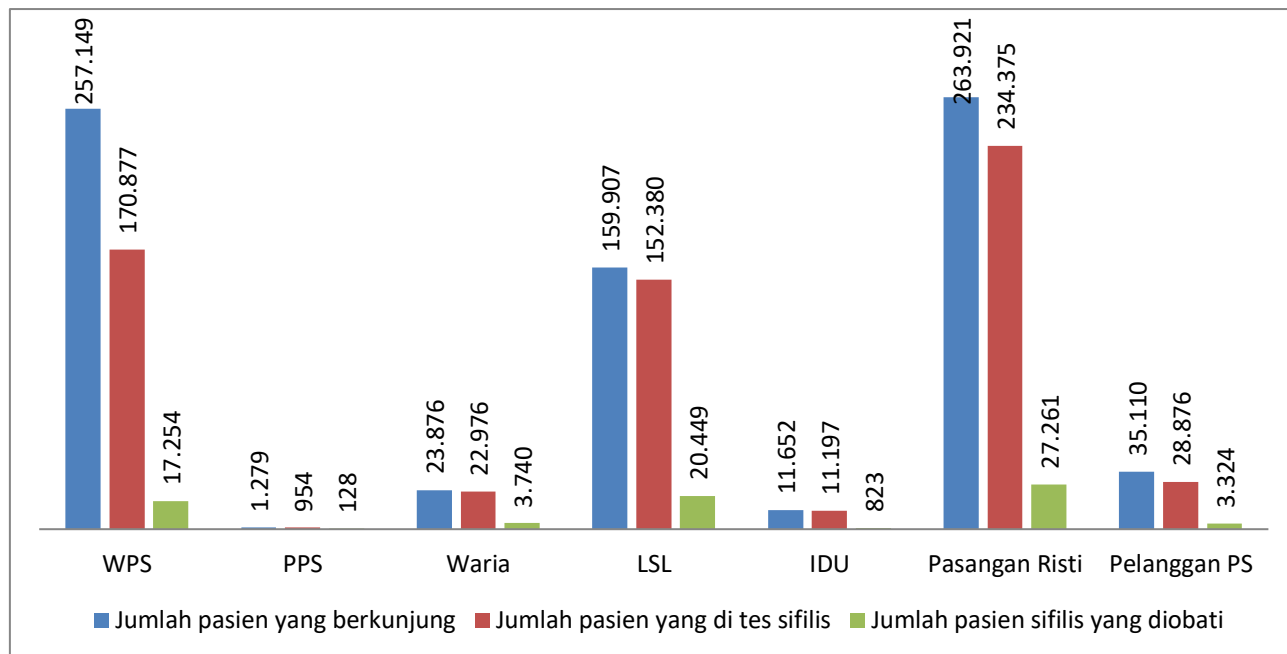
T. Pemeriksaan Sifilis Berdasarkan Kelompok Risiko April-Juni 2019 (Grafik 20)



U. Pemeriksaan Sifilis Berdasarkan Kelompok Risiko April-Juni 2019 (Tabel 27)

Kelompok Risiko	Jumlah pasien yang berkunjung	Jumlah pasien yang di tes sifilis	Jumlah pasien sifilis yang diobati
WPS	11.327	7.842	392
PPS	114	57	15
Waria	1.383	1.254	148
LSL	10.553	9.578	739
IDU	488	469	10
Pasangan Risti	22.081	18.246	325
Pelanggan PS	2.326	1.926	117
Lain2	189.047	167.686	926

V. Pemeriksaan Sifilis Berdasarkan Kelompok Risiko 2016–Juni 2019 (Grafik 21)



Keterangan:

-WPS: Wanita Pekerja Seks

-PPS: Pria Pekerja Seks

-LSL: Lelaki Seks dengan Lelaki

-IDU: Injection Drug User (Pengguna Narkoba Suntik)

-PS: Pekerja Seks

W. Jumlah Layanan Program Terapi Rumatan Metadon yang Melapor Tahun 2019 (Tabel 28)

Provinsi	Kab/Kota	Jumlah Layanan	No	Nama Tempat Layanan	Jumlah pasien aktif tahun 2019
DKI Jakarta	Jakarta Timur	6	1	RS Ketergantungan Obat Jakarta	37
			2	PUSKESMAS KEC. JATINEGARA	38
			3	Lapas Klas II Cipinang Narkotika	13
			4	Poliklinik Rutan Cipinang	0
			5	PUSKESMAS KEC. KRAMAT JATI	0
			6	Rutan Pondok Bambu	0
	Jakarta Utara	2	7	PUSKESMAS KEC. TANJUNG PRIOK	72
			8	PUSKESMAS KEC. K O J A	0
	Jakarta Selatan	2	9	PUSKESMAS KEC. TEBET	36
			10	RSU Fatmawati	61
	Jakarta Barat	3	11	PUSKESMAS KEC. TAMBORA	56
			12	PUSKESMAS KEC. CENGKARENG	35
			13	PUSKESMAS KEC. GROGOL PETAMBURAN	51
	Jakarta Pusat	5	14	PUSKESMAS KEC. GAMBIR	61

Provinsi	Kab/Kota	Jumlah Layanan	No	Nama Tempat Layanan	Jumlah pasien aktif tahun 2019
			15	PUSKESMAS KEC. KEMAYORAN	0
			16	Rutan Salemba	6
			17	PUSKESMAS KEC. SENEN	45
			18	PUSKESMAS KEC. JOHAR BARU	57
Sumatera Selatan	Kota Palembang	1	19	RSJ Ernaldi Bahar	0
	Kota Prabumulih	1	20	PUSKESMAS PRABUMULIH TIMUR	0
Jawa Barat	Kota Bandung	3	21	RSU Dr Hasan Sadikin	0
			22	Lapas Kelas II A Banceuy	0
			23	Rutan Klas I Bandung	1
	Bekasi	1	24	RSUD Kab.Bekasi	0
	Kota Bekasi	2	25	PUSKESMAS PONDOK GEDE	22
			26	RSUD Kota Bekasi	0
	Kota Sukabumi	2	27	RSUD R Syamsudin SH	5
			28	PUSKESMAS SUKABUMI	0
	Kota Tasikmalaya	1	29	RSUD Kota Tasikmalaya (RSUD Dr. Soekardjo)	9
	Kota Cirebon	2	30	RSUD Gunung Jati	14
			31	Puskesmas Plumbon Cirebon	0
	Kota Bogor	2	32	PUSKESMAS BOGOR TIMUR	0
			34	PUSKESMAS KEDUNG BADAQ BOGOR	29
	Subang	1	33	PUSKESMAS SUKARAHAYU SUBANG	12
	Garut	1	35	Rumkit Tk IV Guntur Garut	2
			36	PUSKESMAS SUKMAJAYA	33
Eali	Kota Denpasar	1	37	RSUP Sanglah Denpasar	29
	Badung	3	38	Lapas Kelas II A Kerobokan	4
			39	PUSKESMAS KUTA I	19
			40	PKM Abiansemal I	0
	Gianyar	1	41	PUSKESMAS UBUD II GIANYAR	8
	Tabanan	1	42	PUSKESMAS TABANAN III	9
Jawa Timur	Kota Surabaya	4	43	RSU Dr. Soetomo	0
			44	PUSKESMAS MANUKAN KULON	0
			45	PUSKESMAS JAGIR	0
			46	RS Jiwa Menur	8
	Kota Malang	2	47	RSU Dr. Saiful Anwar	1
			48	PUSKESMAS KENDALSARI MALANG	20
	Malang	1	49	PUSKESMAS GONDANG LEGI	7
	Kota Pasuruan	1	50	PKM Bangil Pasuruan	0
	Banyuwangi	1	51	RSUD Genteng	7
	Kota Madiun	1	52	RSUD Dr. Soedono Madiun	0
Sulawesi Selatan	Kota Makassar	5	53	RSWS Makassar	0

Provinsi	Kab/Kota	Jumlah Layanan	No	Nama Tempat Layanan	Jumlah pasien aktif tahun 2019
			54	PUSKESMAS JUMPANDANG BARU	21
			55	PUSKESMAS KASSI-KASSI	0
			56	RSJ Prof. Dr. V.L Ratumbusang	0
			57	PUSKESMAS JONGAYA	0
			58	RSU Andi Makassar	0
Banten	Kota Tangerang	3	59	PUSKESMAS CIBODASARI TANGERANG	0
			60	PUSKESMAS CIPONDOH	9
			61	Lapas Kelas II A Kota Tangerang	0
	Tangerang	2	62	RSUD Kab. Tangerang	0
			63	PUSKESMAS JALAN EMAS	11
	Kota Tangerang Selatan	1	64	PUSKESMAS CIPUTAT	15
Kota Serang	1	65	RSU Serang	0	
Kepulauan Riau	Kota Batam	1	66	RSUD Embung Fatimah Kota Batam	3
Riau	Kota Pekanbaru	1	67	RSUD Petala Bumi	0
Sumatera Utara	Kota Medan	2	68	RSU H Adam Malik	0
			69	Rutan Klas I Medan	0
	Kota Pematang Siantar	1	70	RSUD.Dr. Djasaman Saragih	0
	Deli Serdang	1	71	PUSKESMAS TANJUNG MORAWA	0
Sumatera Barat	Kota Padang	2	72	RSU Dr. M.Jamil	2
Lampung	Kota Bandar Lampung		73	RS Jiwa Bandar Lampung	0
DI Yogyakarta	Kota Yogyakarta	3	74	RSUP Dr. Sardjito Yogyakarta	0
			75	PUSKESMAS GEDONG TENGEN	0
			76	PUSKESMAS UMBUL HARJO I	0
	Bantul	1	77	PUSKESMAS BANGUNTAPAN II	0
	Sleman	1	78	RS Jiwa Ghrasia/Lalijiwa pakem	0
Kalimantan Barat	Kota Pontianak	2	79	RSUD Dr Sudarso PTK	0
			80	RS Jiwa Pontianak	15
	Kota Singkawang	1	81	RSU Dr Abdul Aziz	0
Kalimantan Timur	Kota Balikpapan	1	82	Rumkit Tk.III Dr R Hardjanto	0
	Kota Samarinda	1	83	RS Jiwa Atmamahusada Mahakam/Samarinda	0
Jawa Tengah	Kota Semarang	3	84	RSUP Dr. Kariadi Semarang	0
			85	Lapas Klas 1 Semarang	0
			86	PUSKESMAS PONCOL	8
	Kota Surakarta	2	87	PUSKESMAS MANAHAN	3
			88	RSU Dr. Moewardi Surakarta	12
	Temanggung	1	89	PKM Parakan Temanggung	0
Banyumas	1	90	RSUD Margono	0	

Provinsi	Kab/Kota	Jumlah Layanan	No	Nama Tempat Layanan	Jumlah pasien aktif tahun 2019
	Kota Salatiga	1	91	PUSKESMAS SIDOREJO LOR SALATIGA	7
Jambi	Kota Jambi	1	92	RS Jiwa Jambi	0
Total		92		Total	913

*sampai dengan Maret 2019. Sumber: SIHA, 5 Juli 2019

X. Jumlah HIV-AIDS dan Layanan yang Melapor Menurut Kabupaten/Kota s.d Juni 2019 (Tabel 29)

Provinsi	No.	Kabupaten/Kota	Jumlah Tes HIV 2019	Jumlah Kasus HIV 2019	Jumlah Kumulatif AIDS s.d 2019	Jumlah layanan KT	PDP		Jumlah Layanan PPIA	Jumlah layanan IMS	Jumlah layanan PTRM
							Rujukan	Satelit			
		TOTAL	1.673.308	22.600	116.977	6.924	875	196	132	3.256	92
ACEH			17.778	67	526	131	5	5	1	95	0
	1	ACEH SELATAN	88	0	12	1		1		1	
	2	ACEH TENGGARA	0	0	27						
	3	ACEH TIMUR	264	1	20	1				1	
	4	ACEH TENGAH	542	3	26	7		1			
	5	ACEH BARAT	990	0	5	2		1		1	
	6	ACEH BESAR	607	0	1	5				4	
	7	PIDIE	1084	2	30	10		1		4	
	8	ACEH UTARA	4424	11	51	33	1			33	
	9	SIMEULUE	0	0	10						
	10	ACEH SINGKIL	0	0	7						
	11	BIREUEN	473	3	32	5				1	
	12	ACEH BARAT DAYA	0	0	0						
	13	GAYO LUES	0	0	5						
	14	ACEH JAYA	761	0	1	11				11	
	15	NAGAN RAYA	0	0	1						
	16	ACEH TAMIANG	1827	0	50	15		1		11	
	17	BENER MERIAH	879	0	3	13				13	
	18	PIDIE JAYA	0	0	3						
	19	KOTA BANDA ACEH	2606	24	153	15	2		1	7	
	20	KOTA SABANG	0	0	5						

Provinsi	No.	Kabupaten/Kota	Jumlah Tes HIV 2019	Jumlah Kasus HIV 2019	Jumlah Kumulatif AIDS s.d 2019	Jumlah layanan KT	PDP		Jumlah Layanan PPIA	Jumlah layanan IMS	Jumlah layanan PTRM
							Rujukan	Satelit			
	21	KOTA LHOEKSEUMAWE	1260	4	47	7	1			6	
	22	KOTA LANGSA	1973	19	24	6	1			2	
	23	KOTA SUBULUSSALAM	0	0	13						
SUMUT			52.716	1.067	4.065	329	31	9	1	99	4
	1	TAPANULI TENGAH	658	14	2	6				1	
	2	TAPANULI UTARA	0	0	11						
	3	TAPANULI SELATAN	436	2	1	11				3	
	4	NIAS	455	27	8	8	1				
	5	LANGKAT	27	1	15	1					
	6	KARO	1239	51	68	20	1			17	
	7	DELI SERDANG	6035	76	279	35	3	5		32	1
	8	SIMALUNGUN	2016	13	31	20	1			2	
	9	ASAHAN	4755	13	30	25	1	2		4	
	10	LABUHAN BATU	2974	30	12	12	2			10	
	11	DAIRI	173	0	19	12					
	12	TOBA SAMOSIR	29	0	49	1	1				
	13	MANDAILING NATAL	675	1	0	14					
	14	NIAS SELATAN	0	0	0						
	15	PAKPAK BHARAT	123	3	0	2				1	
	16	HUMBANG HASUNDUTAN	47	0	2	4					
	17	SAMOSIR	340	5	7	11					
	18	SERDANG BEDAGAI	1715	9	12	18	1				
	19	BATU BARA	1715	21	0	15				4	
	20	PADANG LAWAS UTARA	284	1	0	4					

Provinsi	No.	Kabupaten/Kota	Jumlah Tes HIV 2019	Jumlah Kasus HIV 2019	Jumlah Kumulatif AIDS s.d 2019	Jumlah layanan KT	PDP		Jumlah Layanan PPIA	Jumlah layanan IMS	Jumlah layanan PTRM
							Rujukan	Satelit			
	21	PADANG LAWAS	0	0	0						
	22	LABUHAN BATU SELATAN	626	3	0	14					
	23	LABUHAN BATU UTARA	696	11	0	9					
	24	NIAS UTARA	0	0	0						
	25	NIAS BARAT	37	0	0	2					
	26	KOTA MEDAN	20235	662	3.296	37	13	2	1	14	2
	27	KOTA PEMATANG SIANTAR	1894	40	106	19	2			5	1
	28	KOTA SIBOLGA	3	2	9	1	1				
	29	KOTA TANJUNG BALAI	0	0	1		1				
	30	KOTA BINJAI	504	37	19	6	1			1	
	31	KOTA TEBING TINGGI	2573	38	9	10	1				
	32	KOTA PADANGSIDIMPUAN	1977	1	0	9	1			5	
	33	KOTA GUNUNG SITOLI	475	6	0	3					
		Tidak Diketahui	0	0	79						
SUMBAR			24.815	268	2.088	170	4	1	1	52	2
	1	PESISIR SELATAN	269	3	38	4					
	2	SOLOK	411	0	6	4					
	3	SIJUNJUNG	614	0	5	11				6	
	4	TANAH DATAR	2215	16	37	24				8	
	5	PADANG PARIAMAN	3682	15	42	25				2	
	6	AGAM	260	3	77	11					
	7	LIMA PULUH KOTA	387	0	19	5					
	8	PASAMAN	1018	0	12	15				1	
	9	KEPULAUAN MENTAWAI	0	0	5						

Provinsi	No.	Kabupaten/Kota	Jumlah Tes HIV 2019	Jumlah Kasus HIV 2019	Jumlah Kumulatif AIDS s.d 2019	Jumlah layanan KT	PDP		Jumlah Layanan PPIA	Jumlah layanan IMS	Jumlah layanan PTRM
							Rujukan	Satelit			
	10	DHARMAS RAYA	99	0	11	1					
	11	SOLOK SELATAN	15	0	7	1					
	12	PASAMAN BARAT	17	0	12	2				1	
	13	KOTA PADANG	10669	160	1.228	35	2	1	1	24	2
	14	KOTA SOLOK	2138	12	76	5				3	
	15	KOTA SAWAH LUNTO	0	0	11						
	16	KOTA PADANG PANJANG	390	1	7	3					
	17	KOTA BUKITTINGGI	995	26	383	12	1			5	
	18	KOTA PAYAKUMBUH	1114	3	28	8				1	
	19	KOTA PARIAMAN	522	29	23	4	1			1	
	20	Tidak Diketahui	0	0	61						
RIAU			20.752	232	2.470	148	29	0		65	1
	1	KAMPAR	379	6	9	9	1			2	
	2	INDRAGIRI HULU	564	4	21	6	2				
	3	BENGKALIS	2865	44	55	13	3			11	
	4	INDRAGIRI HILIR	1786	7	165	13	3			5	
	5	PELALAWAN	820	17	85	9	2			1	
	6	ROKAN HULU	373	1	45	10	1				
	7	ROKAN HILIR	3083	25	104	18	4			10	
	8	SIAK	1910	10	36	15	1			1	
	9	KUANTAN SINGINGI	611	3	19	14	1			2	
	10	KEPULAUAN MERANTI	1341	10	35	10	1			9	
	11	KOTA PEKANBARU	3589	78	1.730	20	6			13	1
	12	KOTA DUMAI	3431	27	166	11	4			11	

Provinsi	No.	Kabupaten/Kota	Jumlah Tes HIV 2019	Jumlah Kasus HIV 2019	Jumlah Kumulatif AIDS s.d 2019	Jumlah layanan KT	PDP		Jumlah Layanan PPIA	Jumlah layanan IMS	Jumlah layanan PTRM
							Rujukan	Satelit			
JAMBI			7.855	66	739	75	15	0		31	1
	1	KERINCI	0	0	2		1				
	2	MERANGIN	382	4	9	7	1			4	
	3	SAROLANGUN	7	0	2	2	1				
	4	BATANG HARI	1428	0	6	17	1			13	
	5	MUARO JAMBI	2	1	11	2	1				
	6	TANJUNG JABUNG BARAT	1412	3	16	16	1			1	
	7	TANJUNG JABUNG TIMUR	1	0	0	1					
	8	BUNGO	513	6	9	8	1			1	
	9	TEBO	114	0	4	1	1			1	
	10	KOTA JAMBI	3983	52	680	20	7			10	1
	11	KOTA SUNGAI PENUH	13	0	0	1				1	
SUMSEL			33.950	273	1.115	226	16	2		93	2
	1	OGAN KOMERING ULU	94	1	2	1	2			1	
	2	OGAN KOMERING ILIR	2725	10	57	26	1			17	
	3	MUARA ENIM	1702	18	14	17	1			11	
	4	LAHAT	4	0	2	2					
	5	MUSI RAWAS	2898	8	8	20	1			19	
	6	MUSI BANYUASIN	2398	5	5	22	1			2	
	7	BANYU ASIN	1937	6	7	18		1		4	
	8	OGAN KOMERING ULU TIMUR	371	5	2	2	1				
	9	OGAN KOMERING ULU SELATAN	0	0	0						
	10	OGAN ILIR	2474	2	8	25				1	
	11	EMPAT LAWANG	36	0	0	9				9	

Provinsi	No.	Kabupaten/Kota	Jumlah Tes HIV 2019	Jumlah Kasus HIV 2019	Jumlah Kumulatif AIDS s.d 2019	Jumlah layanan KT	PDP		Jumlah Layanan PPIA	Jumlah layanan IMS	Jumlah layanan PTRM
							Rujukan	Satelit			
	12	PENUKAL ABAB LEMATANG I	125	0	0	2					
	13	MUSI RAWAS UTARA	20	0	0	2					
	14	KOTA PALEMBANG	16343	208	964	56	8			24	1
	15	KOTA PAGAR ALAM	159	0	4	5					
	16	KOTA LUBUKLINGGAU	1251	3	2	11				1	
	17	KOTA PRABUMULIH	1413	7	39	8	1	1		4	1
		Tidak Diketahui	0	0	1						
BENGKULU			8.427	75	446	123	6	0		39	0
	1	BENGKULU SELATAN	647	6	9	12				1	
	2	REJANG LEBONG	2212	19	9	19	1			16	
	3	BENGKULU UTARA	1175	1	10	21					
	4	KAUR	29	0	3	3					
	5	SELUMA	449	0	7	7				1	
	6	MUKOMUKO	833	1	7	13	1			2	
	7	LEBONG	3	0	5	1				1	
	8	KEPAHIANG	243	1	3	8					
	9	BENGKULU TENGAH	487	1	6	17	1			12	
	10	KOTA BENGKULU	2349	46	386	22	3			6	
		Tidak Diketahui	0	0	1						
LAMPUNG			30.671	228	917	204	23	0	1	73	0
	1	LAMPUNG SELATAN	6123	11	0	25	5			21	
	2	LAMPUNG TENGAH	3592	15	3	31	3			12	
	3	LAMPUNG UTARA	1862	6	0	10				4	
	4	LAMPUNG BARAT	406	0	14	2					

Provinsi	No.	Kabupaten/Kota	Jumlah Tes HIV 2019	Jumlah Kasus HIV 2019	Jumlah Kumulatif AIDS s.d 2019	Jumlah layanan KT	PDP		Jumlah Layanan PPIA	Jumlah layanan IMS	Jumlah layanan PTRM
							Rujukan	Satelit			
	5	TULANGBAWANG	824	7	0	11	1			3	
	6	TANGGAMUS	2566	7	0	21	2			2	
	7	LAMPUNG TIMUR	3730	24	0	24	3			6	
	8	WAY KANAN	255	0	0	3					
	9	PESAWARAN	381	2	0	3					
	10	PRINGSEWU	2057	30	0	15	1			11	
	11	MESUJI	1339	2	0	11					
	12	TULANGBAWANG BARAT	559	2	4	7					
	13	PESISIR BARAT	104	0	0	2					
	14	KOTA BANDAR LAMPUNG	6066	95	882	28	7		1	14	
	15	KOTA METRO	807	27	14	11	1				
BABEL			14.442	128	531	74	6	0	2	59	0
	1	BANGKA	3309	36	107	14	1		1	12	
	2	BELITUNG	1504	19	78	10	1		1	7	
	3	BANGKA SELATAN	1848	7	0	11				11	
	4	BANGKA TENGAH	2076	11	3	10	1			9	
	5	BANGKA BARAT	2293	9	0	9	1			7	
	6	BELITUNG TIMUR	1011	3	0	7	1			4	
	7	KOTA PANGKAL PINANG	2401	43	343	13	1			9	
KEPRI			20.552	451	1.777	63	10	0	5	25	1
	1	BINTAN	909	11	101	5	1		1	1	
	2	KARIMUN	4059	40	343	7	1		1	4	
	3	NATUNA	329	0	3	5	1				
	4	LINGGA	186	1	4	9				1	

Provinsi	No.	Kabupaten/Kota	Jumlah Tes HIV 2019	Jumlah Kasus HIV 2019	Jumlah Kumulatif AIDS s.d 2019	Jumlah layanan KT	PDP		Jumlah Layanan PPIA	Jumlah layanan IMS	Jumlah layanan PTRM
							Rujukan	Satelit			
	5	KEPULAUAN ANAMBAS	22	2	0	1	1				
	6	KOTA BATAM	9939	331	980	26	5		2	12	1
	7	KOTA TANJUNG PINANG	5108	66	344	10	1		1	7	
		Tidak Diketahui	0	0	2						
DKI			207.046	3.231	10.242	158	107	14	19	57	18
	1	KEPULAUAN SERIBU	350	1	0	6		2		5	
	2	JAKARTA SELATAN	35800	616	233	32	25	2	8	14	2
	3	JAKARTA TIMUR	54561	718	486	46	26	6	3	11	6
	4	JAKARTA PUSAT	33406	866	938	27	21	4		10	5
	5	JAKARTA BARAT	49653	566	131	30	20		4	9	3
	6	JAKARTA UTARA	33276	464	491	17	15		4	8	2
		Tidak Diketahui	0	0	7.963						
JABAR			222.892	2.704	6.882	914	76	14	6	472	16
	1	BOGOR	18929	265	72	72	6			9	
	2	SUKABUMI	3716	46	3	13	3			2	
	3	CIANJUR	3325	96	119	27	2			4	
	4	BANDUNG	21457	82	46	66	4			54	
	5	GARUT	10854	79	99	53	2	1		10	1
	6	TASIKMALAYA	8995	106	52	41	1			21	
	7	CIAMIS	12051	49	108	36	1			32	
	8	KUNINGAN	9199	26	89	33	3		1	21	
	9	CIREBON	18272	123	52	46	4			33	
	10	MAJALENGKA	5177	41	189	26	1			25	
	11	SUMEDANG	6618	44	24	34	1			13	

Provinsi	No.	Kabupaten/Kota	Jumlah Tes HIV 2019	Jumlah Kasus HIV 2019	Jumlah Kumulatif AIDS s.d 2019	Jumlah layanan KT	PDP		Jumlah Layanan PPIA	Jumlah layanan IMS	Jumlah layanan PTRM
							Rujukan	Satelit			
	12	INDRAMAYU	8711	268	445	38	2		1	26	
	13	SUBANG	6770	97	557	41	4			29	1
	14	PURWAKARTA	3095	77	62	17	1			4	
	15	KARAWANG	6992	62	221	43	1			6	
	16	BEKASI	3689	105	67	27	1			5	2
	17	BANDUNG BARAT	7982	39	81	37	4			25	
	18	PANGANDARAN	843	7	2	7	1			1	
	19	KOTA BOGOR	12988	199	754	33	13		1	25	2
	20	KOTA SUKABUMI	5185	81	307	21	3			11	2
	21	KOTA BANDUNG	21476	440	2.289	79	9	10	2	47	3
	22	KOTA CIREBON	4350	35	145	24	1	2		20	2
	23	KOTA BEKASI	5639	133	639	25	3	1	1	12	1
	24	KOTA DEPOK	6837	81	82	24	2			10	1
	25	KOTA CIMAHI	5030	69	91	19	1			16	
	26	KOTA TASIKMALAYA	3843	54	71	24	2			6	1
	27	KOTA BANJAR	869	0	26	8				5	
		Tidak Diketahui	0	0	190						
JATENG			304.129	2.565	10.858	1.017	148	2	8	393	8
	1	CILACAP	22415	110	362	44	6			9	
	2	BANYUMAS	10257	180	491	45	6		1	9	1
	3	PURBALINGGA	7949	25	131	29	1			10	
	4	BANJARNEGARA	8633	39	206	38	1			30	
	5	KEBUMEN	13759	113	634	47	10			10	
	6	PURWOREJO	2268	3	133	28	1		1		

Provinsi	No.	Kabupaten/Kota	Jumlah Tes HIV 2019	Jumlah Kasus HIV 2019	Jumlah Kumulatif AIDS s.d 2019	Jumlah layanan KT	PDP		Jumlah Layanan PPIA	Jumlah layanan IMS	Jumlah layanan PTRM
							Rujukan	Satelit			
	7	WONOSOBO	11953	78	178	31	4			7	
	8	MAGELANG	6091	13	52	27	1			4	
	9	BOYOLALI	4823	25	217	23	3			6	
	10	KLATEN	7441	93	302	39	3			30	
	11	SUKOHARJO	10568	50	320	18	4			12	
	12	WONOGIRI	4747	26	200	38	5			1	
	13	KARANGANYAR	7763	61	375	25	4			22	
	14	SRAGEN	10203	143	461	37	3			24	
	15	GROBOGAN	8273	208	572	26	2			11	
	16	BLORA	5907	91	214	30	2			1	
	17	REMBANG	4622	56	307	20	4			18	
	18	PATI	8802	102	557	18	1			4	
	19	KUDUS	4679	75	77	22	1				
	20	JEPARA	12167	89	515	24	4		1	3	
	21	DEMAK	11385	17	182	28	1			1	
	22	SEMARANG	7728	30	235	30	6		2	17	
	23	TEMANGGUNG	3715	20	203	26	1			1	1
	24	KENDAL	10122	51	436	33	6			2	
	25	BATANG	7452	59	191	24	5		1	6	
	26	PEKALONGAN	12345	39	178	29	1			3	
	27	PEMALANG	7938	43	117	21	3			5	
	28	TEGAL	15574	60	301	37	13			26	
	29	BREBES	13282	52	323	43	6			37	
	30	KOTA MAGELANG	3298	47	33	13	4			5	

Provinsi	No.	Kabupaten/Kota	Jumlah Tes HIV 2019	Jumlah Kasus HIV 2019	Jumlah Kumulatif AIDS s.d 2019	Jumlah layanan KT	PDP		Jumlah Layanan PPIA	Jumlah layanan IMS	Jumlah layanan PTRM
							Rujukan	Satelit			
	31	KOTA SURAKARTA	7533	180	448	26	10	1	1	10	2
	32	KOTA SALATIGA	3142	49	130	12	4			7	1
	33	KOTA SEMARANG	18692	286	465	54	15	1	1	37	3
	34	KOTA PEKALONGAN	5786	35	68	22	1			15	
	35	KOTA TEGAL	2817	17	204	10	6			10	
		Tidak Diketahui	0	0	1.040						
DIY			23.562	275	1.483	135	13	0		84	5
	1	KULON PROGO	2143	11	56	24	1			13	
	2	BANTUL	5899	36	187	30	1			8	
	3	GUNUNG KIDUL	3878	16	85	34	1			30	
	4	SLEMAN	6578	54	529	25	2			16	1
	5	KOTA YOGYAKARTA	5064	158	582	22	8			17	4
		Tidak Diketahui	0	0	44						
JATIM			263.108	3.749	20.412	1.067	163	1	18	574	10
	1	PACITAN	2533	8	81	23	2			6	
	2	PONOROGO	5563	35	422	38	1		2	30	
	3	TRENGGALEK	2851	41	111	20	7			3	
	4	TULUNGAGUNG	8037	166	752	38	7		1	32	
	5	BLITAR	5270	67	955	30	2		1	15	
	6	KEDIRI	14870	116	527	63	7		1	37	
	7	MALANG	13952	122	1.747	56	4		1	47	1
	8	LUMAJANG	3199	213	205	16	2		3	3	
	9	JEMBER	20816	329	903	58	8			40	
	10	BANYUWANGI	21643	305	966	50	9		1	40	1

Provinsi	No.	Kabupaten/Kota	Jumlah Tes HIV 2019	Jumlah Kasus HIV 2019	Jumlah Kumulatif AIDS s.d 2019	Jumlah layanan KT	PDP		Jumlah Layanan PPIA	Jumlah layanan IMS	Jumlah layanan PTRM
							Rujukan	Satelit			
	11	BONDOWOSO	3338	46	70	27	2			17	
	12	SITUBONDO	5607	133	99	23	4			20	
	13	PROBOLINGGO	4361	91	677	25	7		1	5	
	14	PASURUAN	9216	187	1.659	30	8		1	16	
	15	SIDOARJO	14930	269	2.006	30	10			25	
	16	MOJOKERTO	6254	48	261	29	4			1	
	17	JOMBANG	6826	14	292	34	5			9	
	18	NGANJUK	6466	49	610	24	5			8	
	19	MADIUN	3565	58	357	29	5			17	
	20	MAGETAN	5372	37	213	24	3			23	
	21	NGAWI	5374	36	253	23	1			6	
	22	BOJONEGORO	4537	74	389	28	3			1	
	23	TUBAN	4100	57	929	23	6			1	
	24	LAMONGAN	6759	64	727	33	3			28	
	25	GRESIK	6581	34	1.045	32	1			5	
	26	BANGKALAN	3543	13	77	19	3			4	
	27	SAMPANG	4547	28	114	17	1			2	
	28	PAMEKASAN	2543	10	16	16	1			3	
	29	SUMENEP	3989	28	100	26	3			10	
	30	KOTA KEDIRI	4902	114	119	16	4		1	10	
	31	KOTA BLITAR	4219	61	35	8	1		1	5	
	32	KOTA MALANG	5631	230	689	24	5	1	1	13	2
	33	KOTA PROBOLINGGO	1549	46	48	7	1			5	
	34	KOTA PASURUAN	1935	33	207	10	1			8	1

Provinsi	No.	Kabupaten/Kota	Jumlah Tes HIV 2019	Jumlah Kasus HIV 2019	Jumlah Kumulatif AIDS s.d 2019	Jumlah layanan KT	PDP		Jumlah Layanan PPIA	Jumlah layanan IMS	Jumlah layanan PTRM
							Rujukan	Satelit			
	35	KOTA MOJOKERTO	990	35	86	6	3		1	1	
	36	KOTA MADIUN	3312	66	164	14	4		1	8	1
	37	KOTA SURABAYA	33378	484	2.348	94	19		1	68	4
	38	KOTA BATU	550	2	153	4	1			2	
BANTEN			74.803	718	3.063	232	21	1	4	196	7
	1	PANDEGLANG	881	8	105	9				6	
	2	LEBAK	5839	39	61	39	1			28	
	3	TANGERANG	29475	228	742	48	5		2	45	2
	4	SERANG	14612	70	301	32	3			32	
	5	KOTA TANGERANG	7987	167	383	43	3	1	1	35	3
	6	KOTA CILEGON	7985	43	219	15	5		1	13	
	7	KOTA SERANG	2572	55	72	15	1			12	1
	8	KOTA TANGERANG SELATAN	5452	108	315	31	3			25	1
		Tidak Diketahui	0	0	865						
BALI			44.819	1.121	8.147	141	14	25	5	55	6
	1	JEMBRANA	2619	45	564	15	1				
	2	TABANAN	2783	54	533	17	1			7	1
	3	BADUNG	8509	215	741	16	3	12	1	15	3
	4	GIANYAR	4737	66	315	16	2		1	7	1
	5	KLUNGKUNG	1089	14	80	11	1			2	
	6	BANGLI	437	11	5	6		1			
	7	KARANG ASEM	2905	16	262	15	1			8	
	8	BULELENG	5604	95	551	20	1	5		2	
	9	KOTA DENPASAR	16136	605	5.096	25	4	7	3	14	1

Provinsi	No.	Kabupaten/Kota	Jumlah Tes HIV 2019	Jumlah Kasus HIV 2019	Jumlah Kumulatif AIDS s.d 2019	Jumlah layanan KT	PDP		Jumlah Layanan PPIA	Jumlah layanan IMS	Jumlah layanan PTRM
							Rujukan	Satelit			
NTB			18.282	110	828	99	8	0	1	58	0
	1	LOMBOK BARAT	3168	9	34	13	1			4	
	2	LOMBOK TENGAH	832	7	123	12	1			9	
	3	LOMBOK TIMUR	5067	13	125	26	1			15	
	4	SUMBAWA	386	0	13	7				1	
	5	DOMPU	23	2	1	1					
	6	BIMA	2684	24	33	15	1			12	
	7	SUMBAWA BARAT	1119	4	5	9	1			6	
	8	LOMBOK UTARA	0	0	0						
	9	KOTA MATARAM	4998	47	463	15	3		1	11	
	10	KOTA BIMA	5	4	31	1					
NTT			15.972	396	2.067	100	13	3	5	32	0
	1	KUPANG	0	0	4						
	2	TIMOR TENGAH SELATAN	70	0	30	1		1			
	3	TIMOR TENGAH UTARA	0	0	5		1				
	4	BELU	4736	119	671	17	1		3	15	
	5	ALOR	0	0	0			1			
	6	FLORES TIMUR	1000	19	44	15	1			1	
	7	SIKKA	2436	42	495	24	1			1	
	8	ENDE	273	2	75	7	1			2	
	9	NGADA	25	0	0	1	1				
	10	MANGGARAI	152	0	108	5	1				
	11	SUMBA TIMUR	1074	20	50	1	1		1	1	
	12	SUMBA BARAT	30	22	1	1	1				

Provinsi	No.	Kabupaten/Kota	Jumlah Tes HIV 2019	Jumlah Kasus HIV 2019	Jumlah Kumulatif AIDS s.d 2019	Jumlah layanan KT	PDP		Jumlah Layanan PPIA	Jumlah layanan IMS	Jumlah layanan PTRM
							Rujukan	Satelit			
	13	LEMBATA	1011	12	0	11				6	
	14	ROTE NDAO	0	0	0			1			
	15	MANGGARAI BARAT	0	0	0						
	16	NAGEKEO	1074	10	0	8	1			4	
	17	SUMBA TENGAH	0	0	0						
	18	SUMBA BARAT DAYA	83	25	129	1	1				
	19	MANGGARAI TIMUR	42	5	0	1					
	20	SABU RAIJUA	0	0	0						
	21	MALAKA	0	0	8						
	22	KOTA KUPANG	3966	120	447	7	2		1	2	
KALBAR			17.663	283	2.736	116	12	5	2	58	3
	1	SAMBAS	546	13	733	2	2		1		
	2	MEMPAWAH	2593	14	158	15	1			14	
	3	SANGGAU	1087	19	91	16	1			6	
	4	KETAPANG	348	25	42	10	1			5	
	5	SINTANG	460	44	64	2	1	1	1	1	
	6	KAPUAS HULU	0	0	19		1				
	7	BENGKAYANG	567	15	156	4	1				
	8	LANDAK	1214	3	110	14	1			1	
	9	SEKADAU	0	0	10						
	10	MELAWI	17	0	8	1				1	
	11	KAYONG UTARA	0	0	0						
	12	KUBU RAYA	582	2	0	10				1	
	13	KOTA PONTIANAK	9036	111	963	30	2	2		21	2

Provinsi	No.	Kabupaten/Kota	Jumlah Tes HIV 2019	Jumlah Kasus HIV 2019	Jumlah Kumulatif AIDS s.d 2019	Jumlah layanan KT	PDP		Jumlah Layanan PPIA	Jumlah layanan IMS	Jumlah layanan PTRM
							Rujukan	Satelit			
	14	KOTA SINGKAWANG	1213	37	378	12	1	2		8	1
		Tidak Diketahui	0	0	4						
KALTENG			6.370	105	297	60	8	0	1	16	0
	1	KOTAWARINGIN BARAT	1689	22	12	11	1			6	
	2	KOTAWARINGIN TIMUR	2274	44	83	20	1		1	4	
	3	KAPUAS	23	0	1	3	1				
	4	BARITO SELATAN	315	3	0	1				1	
	5	BARITO UTARA	0	0	0						
	6	KATINGAN	85	0	2	2	1				
	7	SERUYAN	0	0	0						
	8	SUKAMARA	0	0	0						
	9	LAMANDAU	0	0	0						
	10	GUNUNG MAS	0	0	0		1				
	11	PULANG PISAU	82	1	0	2					
	12	MURUNG RAYA	1325	3	2	16	1			2	
	13	BARITO TIMUR	0	0	0		1				
	14	KOTA PALANGKA RAYA	577	32	197	5	1			3	
KALSEL			11.543	238	409	61	6	0		18	0
	1	TANAH LAUT	1	0	2	1					
	2	KOTA BARU	17	14	4	2					
	3	BANJAR	4869	26	0	22	1			7	
	4	BARITO KUALA	25	2	2	4					
	5	TAPIN	2	0	0	2					
	6	HULU SUNGAI SELATAN	9	0	6	1	1				

Provinsi	No.	Kabupaten/Kota	Jumlah Tes HIV 2019	Jumlah Kasus HIV 2019	Jumlah Kumulatif AIDS s.d 2019	Jumlah layanan KT	PDP		Jumlah Layanan PPIA	Jumlah layanan IMS	Jumlah layanan PTRM
							Rujukan	Satelit			
	7	HULU SUNGAI TENGAH	40	0	0	1					
	8	HULU SUNGAI UTARA	7	1	3	2					
	9	TABALONG	0	0	5						
	10	TANAH BUMBU	2156	32	61	8	1			2	
	11	BALANGAN	121	0	1	1					
	12	KOTA BANJARMASIN	3444	162	317	13	2			9	
	13	KOTA BANJAR BARU	852	1	7	4	1				
		Tidak Diketahui	0	0	1						
KALTIM			29.184	528	1.633	145	9	10	2	68	2
	1	PASER	1132	3	0	8	1			1	
	2	KUTAI KARTANEGARA	4907	28	80	30				21	
	3	BERAU	75	15	11	1				1	
	4	KUTAI BARAT	37	11	31	2	1			1	
	5	KUTAI TIMUR	3208	40	93	18	1		1	7	
	6	PENAJAM PASER UTARA	181	0	10	3				1	
	7	MAHAKAM ULU	0	0	0						
	8	KOTA BALIKPAPAN	7007	207	227	36	2	1		6	1
	9	KOTA SAMARINDA	9082	183	971	38	3	9	1	25	1
	10	KOTA BONTANG	3555	41	148	9	1			5	
		Tidak Diketahui	0	0	62						
KALTARA			10.172	92	565	44	4	0	1	27	0
	1	BULUNGAN	1588	8	31	10	1			4	
	2	MALINAU	1656	19	40	5	1			3	
	3	NUNUKAN	2197	13	16	13	1			8	

Provinsi	No.	Kabupaten/Kota	Jumlah Tes HIV 2019	Jumlah Kasus HIV 2019	Jumlah Kumulatif AIDS s.d 2019	Jumlah layanan KT	PDP		Jumlah Layanan PPIA	Jumlah layanan IMS	Jumlah layanan PTRM
							Rujukan	Satelit			
	4	TANA TIDUNG	151	0	0	4				4	
	5	KOTA TARAKAN	4580	52	478	12	1		1	8	
SULUT			10.323	353	1.924	42	6	1		19	0
	1	BOLAANG MONGONDOW	0	0	1						
	2	MINAHASA	31	2	0	2					
	3	KEPULAUAN SANGIHE	0	0	0						
	4	KEPULAUAN TALAUD	2	0	0	1					
	5	MINAHASA SELATAN	1	0	0	1					
	6	MINAHASA UTARA	0	0	0						
	7	MINAHASA TENGGARA	4	0	0	1					
	8	BOLAANG MONGONDOW UTARA	0	0	0						
	9	SIAU TAGULANDANG BIARO	0	0	0						
	10	BOLAANG MONGONDOW TIMUR	0	0	0						
	11	BOLAANG MONGONDOW SELATAN	112	0	0	1					
	12	KOTA MANADO	7063	197	1.374	19	3	1		16	
	13	KOTA BITUNG	1997	14	109	10				1	
	14	KOTA TOMOHON	1113	140	182	7	3			2	
	15	KOTA KOTAMOBAGU	0	0	0						
		Tidak Diketahui	0	0	258						
SULTENG			9.343	151	797	97	10	10	1	30	0
	1	BANGGAI	1484	22	83	16	2			3	
	2	POSO	331	0	41	26	1			1	
	3	DONGGALA	599	3	0	8		1		3	
	4	TOLI-TOLI	1920	13	0	11	1			10	

Provinsi	No.	Kabupaten/Kota	Jumlah Tes HIV 2019	Jumlah Kasus HIV 2019	Jumlah Kumulatif AIDS s.d 2019	Jumlah layanan KT	PDP		Jumlah Layanan PPIA	Jumlah layanan IMS	Jumlah layanan PTRM
							Rujukan	Satelit			
	5	BUOL	389	0	0	2		1			
	6	MOROWALI	0	0	0		1				
	7	BANGGAI KEPULAUAN	0	0	0			1			
	8	PARIGI MOUTONG	304	21	9	3	1			2	
	9	TOJO UNA-UNA	8	0	0	1	1				
	10	SIGI	767	3	0	7		1		1	
	11	BANGGAI LAUT	61	0	0	2		1			
	12	MOROWALI UTARA	68	0	0	6		1			
	13	KOTA PALU	3412	89	664	15	3	4	1	10	
SULSEL			64.384	606	3.416	340	35	1	3	168	6
	1	KEPULAUAN SELAYAR	0	0	40		1				
	2	BULUKUMBA	3951	22	22	21	1			15	
	3	BANTAENG	445	3	0	8					
	4	JENEPONTO	4545	18	65	16	1			4	
	5	TAKALAR	326	8	24	4					
	6	GOWA	2297	5	8	13	1				
	7	SINJAI	4907	9	73	17	2			16	
	8	BONE	4178	57	6	38	1			23	
	9	MAROS	2873	3	6	15	1			15	
	10	PANGKAJENE DAN KEPULAUAN	1618	16	0	17	1				
	11	BARRU	0	0	0						
	12	SOPPENG	1471	7	9	15	1			3	
	13	WAJO	2991	9	27	25	3			25	
	14	SIDENRENG RAPPANG	3429	19	27	16	4			14	

Provinsi	No.	Kabupaten/Kota	Jumlah Tes HIV 2019	Jumlah Kasus HIV 2019	Jumlah Kumulatif AIDS s.d 2019	Jumlah layanan KT	PDP		Jumlah Layanan PPIA	Jumlah layanan IMS	Jumlah layanan PTRM
							Rujukan	Satelit			
	15	PINRANG	1714	12	4	16	1				
	16	ENREKANG	0	0	2						
	17	LUWU	1881	2	10	16				1	
	18	TANA TORAJA	0	0	1						
	19	LUWU UTARA	0	0	0						
	20	LUWU TIMUR	0	0	16		1				
	21	TORAJA UTARA	75	1	9	18	1				
	22	KOTA MAKASSAR	22071	360	2.551	63	12	1	3	35	5
	23	KOTA PAREPARE	2151	18	21	9	2			4	1
	24	KOTA PALOPO	3461	37	84	13	1			13	
		Tidak Diketahui	0	0	411						
SULTRA			8.667	59	577	80	5	0		31	0
	1	KOLAKA	500	12	0	1	1				
	2	KONAWE	1269	0	0	10					
	3	MUNA	38	0	9	2				2	
	4	BUTON	0	0	0						
	5	KONAWE SELATAN	2757	3	0	25				5	
	6	BOMBANA	0	0	0						
	7	WAKATOBI	0	0	0						
	8	KOLAKA UTARA	0	0	0						
	9	KONAWE UTARA	0	0	0						
	10	BUTON UTARA	0	0	0						
	11	KOLAKA TIMUR	0	0	0						
	12	KONAWE KEPULAUAN	1	0	0	1					

Provinsi	No.	Kabupaten/Kota	Jumlah Tes HIV 2019	Jumlah Kasus HIV 2019	Jumlah Kumulatif AIDS s.d 2019	Jumlah layanan KT	PDP		Jumlah Layanan PPIA	Jumlah layanan IMS	Jumlah layanan PTRM
							Rujukan	Satelit			
	13	MUNA BARAT	177	2	0	11				8	
	14	BUTON TENGAH	0	0	0						
	15	BUTON SELATAN	0	0	0						
	16	KOTA KENDARI	2531	6	159	15	2			12	
	17	KOTA BAU-BAU	1394	36	148	15	2			4	
	18	Tidak Diketahui	0	0	261						
GORONTALO			8.870	22	215	95	2	1		32	0
	1	GORONTALO	1808	3	34	23				7	
	2	BOALEMO	625	0	20	11				6	
	3	BONE BOLANGO	319	0	14	21				3	
	4	POHUWATO	1574	5	18	11	1			3	
	5	GORONTALO UTARA	1131	2	0	16				8	
	6	KOTA GORONTALO	3413	12	129	13	1	1		5	
SULBAR			3.986	25	25	53	2	0		15	0
	1	MAMUJU UTARA	815	10	1	14	1			2	
	2	MAMUJU	692	3	15	3	1			1	
	3	MAMASA	131	0	1	13					
	4	POLEWALI MANDAR	711	9	5	10					
	5	MAJENE	109	3	3	2				2	
	6	MAMUJU TENGAH	1528	0	0	11				10	
MALUKU			11.724	177	734	95	4	0	2	50	0
	1	MALUKU TENGAH	747	15	16	5	1				
	2	MALUKU TENGGARA	894	24	64	14	1			5	
	3	MALUKU TENGGARA BARAT	404	10	19	5				1	

Provinsi	No.	Kabupaten/Kota	Jumlah Tes HIV 2019	Jumlah Kasus HIV 2019	Jumlah Kumulatif AIDS s.d 2019	Jumlah layanan KT	PDP		Jumlah Layanan PPIA	Jumlah layanan IMS	Jumlah layanan PTRM
							Rujukan	Satelit			
	4	BURU	1200	3	2	11				10	
	5	SERAM BAGIAN TIMUR	414	3	0	2					
	6	SERAM BAGIAN BARAT	0	0	1						
	7	KEPULAUAN ARU	238	0	125	7					
	8	MALUKU BARAT DAYA	671	8	0	8					
	9	BURU SELATAN	93	2	0	1					
	10	KOTA AMBON	6524	106	507	30	2		1	23	
	11	KOTA TUAL	539	6	0	12			1	11	
MALUKU UTARA			4.670	115	698	55	6	3	4	25	0
	1	HALMAHERA BARAT	442	6	30	11				1	
	2	HALMAHERA TENGAH	17	1	4	1					
	3	HALMAHERA UTARA	922	43	345	10	2	3	1	6	
	4	HALMAHERA SELATAN	92	15	13	9			2	8	
	5	KEPULAUAN SULA	697	9	13	10					
	6	HALMAHERA TIMUR	0	0	23						
	7	PULAU MOROTAI	0	0	5						
	8	PULAU TALIABU	0	0	0						
	9	KOTA TERNATE	2111	37	244	10	3		1	8	
	10	KOTA TIDORE KEPULAUAN	389	4	21	4	1			2	
PAPUA BARAT			11.291	278	1.741	68	6	25	6	39	0
	1	SORONG	1112	55	674	15	1	1		3	
	2	MANOKWARI	2782	86	374	11	1	5	1	6	
	3	FAKFAK	2123	34	9	11	1	2	1	4	

Provinsi	No.	Kabupaten/Kota	Jumlah Tes HIV 2019	Jumlah Kasus HIV 2019	Jumlah Kumulatif AIDS s.d 2019	Jumlah layanan KT	PDP		Jumlah Layanan PPIA	Jumlah layanan IMS	Jumlah layanan PTRM
							Rujukan	Satelit			
	4	SORONG SELATAN	866	1	52	15			1	14	
	5	RAJA AMPAT	135	1	0	2		2		3	
	6	TELUK BINTUNI	1031	19	23	4	1	5		3	
	7	TELUK WONDAMA	11	0	0	1					
	8	KAIMANA	898	22	0	2	1	1		2	
	9	TAMBRAUW	0	0	0			1			
	10	MAYBRAT	0	0	0			1			
	11	MANOKWARI SELATAN	0	0	0						
	12	PEGUNUNGAN ARFAK	0	0	0						
	13	KOTA SORONG	2333	60	609	7	1	7	3	4	
PAPUA			58.547	1.844	22.554	167	52	63	33	108	0
	1	MERAUKE	9869	49	1.072	22	1	5	1	11	
	2	JAYAWIJAYA	3282	156	4.263	11	15		1	7	
	3	JAYAPURA	3456	130	1.543	17	11	10	6	11	
	4	NABIRE	5961	381	4.771	13	7	3	7	13	
	5	KEPULAUAN YAPEN	548	44	573	4		1	1		
	6	BIAK NUMFOR	660	85	1.680	7	1		2	1	
	7	PUNCAK JAYA	124	10	386	1	1			1	
	8	PANIAI	1824	139	242	1	1	1		1	
	9	MIMIKA	18012	206	2.767	28	7	8	4	25	
	10	SARMI	0	0	5						
	11	KEEROM	941	26	62	9	1		1	8	
	12	PEGUNUNGAN BINTANG	0	0	251			1			
	13	YAHUKIMO	0	0	4		1				

Provinsi	No.	Kabupaten/Kota	Jumlah Tes HIV 2019	Jumlah Kasus HIV 2019	Jumlah Kumulatif AIDS s.d 2019	Jumlah layanan KT	PDP		Jumlah Layanan PPIA	Jumlah layanan IMS	Jumlah layanan PTRM
							Rujukan	Satelit			
	14	TOLIKARA	1794	55	485	12		7	2	12	
	15	WAROPEN	34	10	36	1		2			
	16	BOVEN DIGOEL	711	8	62	3	1			3	
	17	MAPPI	633	4	141	9	1	1			
	18	ASMAT	185	7	69	3		1		3	
	19	SUPIORI	319	15	82	1					
	20	MAMBERAMO RAYA	60	6	16	1					
	21	MAMBERAMO TENGAH	53	4	13	1		3		1	
	22	YALIMO	147	7	45	1	1				
	23	LANNY JAYA	344	42	244	2		2			
	24	NDUGA	0	0	1						
	25	PUNCAK	0	0	9			1			
	26	DOGIYAI	0	0	62			1			
	27	INTAN JAYA	0	0	9			1			
	28	DEIYAI	13	0	6	1		1			
	29	KOTA JAYAPURA	9577	460	3.655	19	3	14	8	11	

Keterangan:

- Pada Maret 2019, jumlah **Kabupaten/Kota yang sudah pernah melaporkan HIV-AIDS** sebanyak **463 kabupaten/kota**, dan Jumlah **Kabupaten/Kota** yang tidak ditemukan/belum dilaporkan HIV-AIDS sebanyak **51 kabupaten/kota**. Kabupaten/Kota yang sudah melaporkan, yaitu ditemukan satu atau lebih kasus HIV dan/atau AIDS pada penduduk yang berdomisili di kabupaten/kota tersebut.
- KT= Konseling dan Tes; PDP= Perawatan dan Dukungan Pengobatan; PPIA= Pencegahan Penularan dari Ibu ke Anak; IMS= Infeksi Menular Seksual; dan PTRM= Program Terapi Rumatan Metadon.

Sumber: SIHA dan Dinas Kesehatan Provinsi, 1987-2019

Y. Kecukupan Stok ARV Tiap Provinsi (Tabel 30)

No.	Provinsi	3TC(150)	ABC(300)	EFV(200)	EFV(600)	LPV(200)/ r(50)	NVP(200)	TDF(300)	ZDV(100)	TDF(300)/ FTC(200)	ZDV(300)/ 3TC(150)	TDF(300)/ 3TC(300)/ EFV(600)	ZDV(60)/ 3TC(30)/ NVP(50)	RPV(25)	LPV(100) /r(25)	ZDV Syrup
1	Bali	11,7	2,2	0	7,1	13,8	18,7	6,2	6,8	45,8	9,3	0,0	8,1	46,8	0	0
2	Banten	4,1	0,0	0,0	12,2	13,2	9,1	2,8	1350,0	4,0	2,1	0,0	0,0	3,3	0	0
3	Bengkulu	31,7	0	0	9,5	40,3	29,0	49,9	0	12,0	5,3	0,0	3,9	0	0	0
4	DIY	0,9	0,0	11,0	0,1	13,6	9,9	0,7	127,5	0,3	4,8	0,0	3,2	1,8	0	0
5	DKI Jakarta	6,5	3,4	21,2	10,4	7,9	13,8	9,5	56,4	0,0	6,1	0,4	21,5	26,6	206,0	0
6	Gorontalo	47,8	0	0	0,0	1,0	19,4	41,0	0	0	1,7	7,4	0,0	0	0	0
7	Jambi	1,6	9,0	0	0,4	26,3	8,8	2,2	0	0,0	0,6	0,0	0,0	0	0	0
8	Jawa Barat	1,2	7,1	0,5	1,7	6,2	4,8	0,3	0,7	0,1	1,7	0,1	0,0	0,0	1,1	0
9	Jawa Tengah	13,7	0	0,2	19,6	12,6	5,8	8,1	27,0	1,5	1,7	0,1	0,0	0,0	1,1	0
10	Jawa Timur	0,8	0,7	0,9	2,7	12,1	5,0	0,6	5,5	6,2	2,2	0,0	3,4	37,5	0	0
11	Kalimantan Barat	22,6	0	0	6,5	11,8	14,1	17,1	163,9	2,5	0,4	0,1	4,0	13,3	0	0
12	Kalimantan Selatan	18,4	0	0	19,6	57,2	11,8	14,1	1,0	70,3	9,3	9,9	2,5	0,0	0	0
13	Kalimantan Tengah	27,2	0	0	23,1	0	8,1	6,7	24,6	0	2,1	0,0	6,4	0	0	0
14	Kalimantan Timur	7,8	0	6,7	6,6	42,8	19,1	0,1	19,9	0,0	3,0	0,2	1,7	0	0	0
15	Kalimantan Utara	32,5	0	11,0	0,0	37,0	9,0	23,9	108,0	0,0	0,0	0,0	33,0	0	0	0
16	Kepulauan Ba-Bel	31,6	0	0	0,0	17,9	15,1	9,1	0	0	2,8	0,1	3,6	0	0	0
17	Kepulauan Riau	2,8	9,5	0	3,7	1,1	24,0	1,2	90,6	7,8	5,9	0,0	0,4	0	0	0
18	Lampung	37,1	1,1	25,0	31,0	17,1	51,3	0,0	0,0	4,7	0,6	0,0	12,9	4,3	63,0	0
19	Maluku	16,2	0	0	26,8	59,1	13,7	8,3	56,2	0,0	6,0	22,1	0,0	0	0	0
20	Maluku Utara	60,9	0	0	24,6	1,2	25,9	50,6	39,2	0,0	0,4	0,0	16,1	0	0	0
21	NAD	11,2	16,0	0	23,2	12,5	8,1	5,5	0	0,0	0,0	63,4	14,2	0	0	0
22	NTB	27,2	0	0	1,5	12,3	25,9	10,4	0	0	3,1	0,0	7,5	0	0	0
23	NTT	5,0	0	0,0	2,9	45,9	9,5	1,5	17,3	0,0	3,9	1,1	0,0	0	0,0	0
24	Papua	21,1	0	57,0	5,2	8,1	19,6	19,4	41,3	9,8	5,1	0,4	6,1	0	0	0

No.	Provinsi	3TC(150)	ABC(300)	EFV(200)	EFV(600)	LPV(200)/r(50)	NVP(200)	TDF(300)	ZDV(100)	TDF(300)/FTC(200)	ZDV(300)/3TC(150)	TDF(300)/3TC(300)/EFV(600)	ZDV(60)/3TC(30)/NVP(50)	RPV(25)	LPV(100)/r(25)	ZDV Syrup
25	Papua Barat	40,0	0	0	14,6	44,7	15,8	9,6	87,1	1,7	15,5	0,0	2,3	4,8	0	0
26	Riau	1,4	0	1,5	2,5	18,4	9,2	10,2	8,9	6,0	1,1	0,0	0,0	0,0	0	0
27	Sulawesi Barat	390,5	0	0	240,0	0	234,4	489,0	0	0	113,5	53,8	0	0	0	0
28	Sulawesi Selatan	34,9	0	5,9	13,4	24,0	36,7	0,4	105,8	0,0	9,5	0,0	0,0	0,0	0	0
29	Sulawesi Tengah	31,3	0	0	0,0	394,0	34,9	21,0	0	16,3	10,1	0,2	13,6	0	0	0
30	Sulawesi Tenggara	7,5	0	5,4	25,3	0	15,0	5,3	21,3	0	6,8	0,1	0	0	0	0
31	Sulawesi Utara	0,9	0	0,0	4,0	8,0	10,1	4,1	32,7	36,0	0,1	2,2	5,1	0	0	0
32	Sumatera Barat	5,0	0	0,0	3,2	5,8	24,8	2,8	46,7	0	0,8	0,6	0,0	23,0	0	0
33	Sumatera Selatan	16,7	11,0	46,0	1,2	19,2	5,3	4,6	143,3	0,0	0,5	0,9	0,2	0,0	0	0
34	Sumatera Utara	3,1	1,5	11,0	2,9	0,0	9,4	1,2	11,9	2,4	2,3	0,0	7,5	214,3	0	0
35	Buffer Stok Pusat	13,9	7,5	2,6	2,2	5,6	12,7	3,2	0,9	2,0	20,2	0,1	10,6	72,3	156,2	0
36	NASIONAL	21,4	10,7	9,1	9,9	15,5	24,1	8,2	34,5	5,8	23,7	0,5	12,2	94,9	213,4	0

Note:

Warna	(bulan)	Keterangan
	0 - 6	Understock
	6 - 12	Cukup
	12 ke atas	Overstock
0	0	Nol karena tidak ada pasien, bukan karena understock